

Palkkakehitys IV neljänneksellä 2010

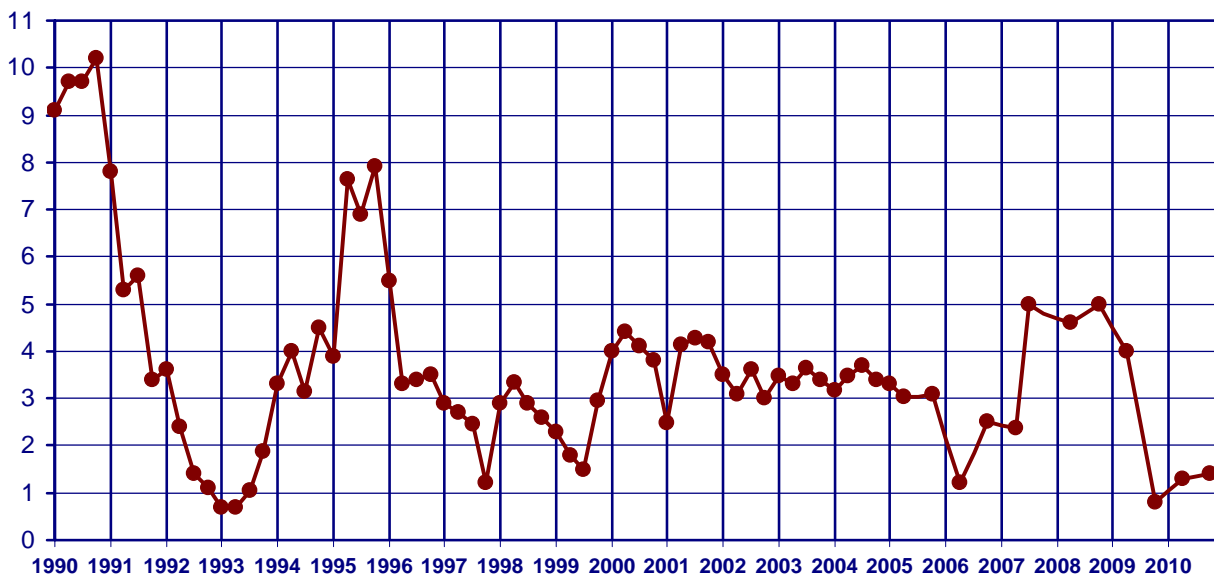
Työntekijöiden säännöllisen työajan tuntiansion kehitys teknologiateollisuudessa (ilman malmikaivoksia ja rikastamoja) oli IV neljännes 2009 – IV neljännes 2010 seuraava:

	Ansio ilman lisiä (AUP-ansio)	Säännöllisen työajan ansio
1. Sopimuskorotus 1.10.2010	1,6 %	1,4 %
2. Rakenteelliset muutokset tilastossa ¹⁾	-0,2 %	0,4 %
3. Työajan tasaamislisän muutos	-	0,8 %
Yhteensä	1,4 %	2,6 %

Teknologiateollisuuden työntekijöiden ansiokehitys, %

Säännöllisen työajan tuntiansio ilman työajan tasaamislisiä

Muutos, % edellisen vuoden vastaavasta neljänneksestä



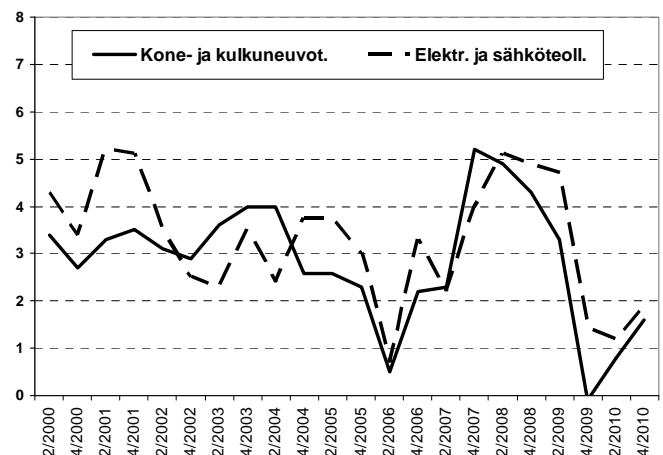
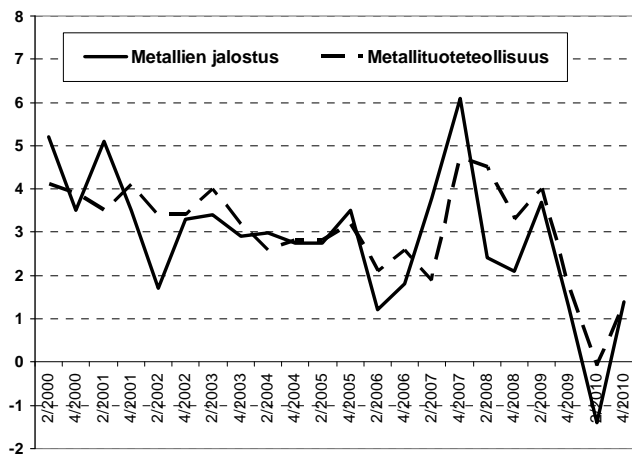
Havainnot neljännesvuosittain II neljännekseen 2005 asti. Siitä alkaen tilastointijaksot ovat kunkin vuoden II ja IV neljännes.

TYÖNTEKIJÖIDEN ANSIOKEHITYS OLI TOIMIALOITTAIN SEURAAVA:

Ansio ilman erillisiä lisiä, muutos edellisen vuoden viimeisestä neljänneksestä (IV/2009-IV/2010)

Toimiala	senttiä/h	%
Teknoliateollisuus	20	1,4
- Metallien jalostus	21	1,4
- Metallituoteteollisuus	17	1,3
- Kone- ja kulkuneuvoteollisuus	23	1,6
- Elektroniikka- ja sähköteollisuus	25	1,9
Malmikaivokset ja rikastamot	75	5,4

Ansio ilman erillisiä lisiä, muutos edellisen vuoden vastaavasta neljänneksestä



Kunnioitavasti

TEKNOLOGIATEOLLISUUS RY

Ari Sipilä

**Teknoliateollisuuden työntekijöiden ansiokehitys
IV neljännes 2009 - IV neljännes 2010**

Palkkatilaston sarake	Ansio ilman erillisiä lisiä		Työaikaan liittyvät lisät		Olosuhteelliset	Säännöllisen työajan tuntiansio	
	senttiä/h F-sarake	Muutos IV/2009 IV/2010 %	Vuorotyö- lisät senttiä/h G-sarake	Työajan tasaamis- lisä senttiä/h G-sarake	senttiä/h H-sarake	senttiä/h I-sarake	Muutos IV/2009 IV/2010 %
Taso IV neljännes 2009 IV nelj 2009 - IV nelj 2010	1385		37	121	7	1550	
+ Sopimuskorotukset IV nelj 2009 - IV nelj 2010	22	1,6				22	1,4
+ Rakenteelliset muutokset tilastossa IV nelj 2009 - IV nelj 2010	-2	-0,2	5		3	6	0,4
+ Työajan tasaamislisän muutos palkkatilastossa IV nelj 2009 - IV nelj 2010				12		12	0,8
Taso IV neljännes 2010	1405	1,4	42	133	10	1590	2,6

Ryhmittely - Gruppering	Työntekijöitä	Tuntiansio ilman erillisiä lisä ja korotuksia Förtjänst utan separata tillägg och förhöjningar					Erilliset lisät Separata tillägg			Ansio erillisine lisineen Förtjänst inkl. separata tillägg			Osuus koko työajasta Del av total arbetstid						
		Keskimäärin senttiä/ tunti - I medeltal cent/ timme													%				
		Aika-työssä	Suorurakka-työssä	Osuurakka- ja palkkio-työssä	A- U- P-työssä	Vuorolisa	Työajan tasaa- misissa	Osuhdelisa	Ilman yli- ja sunn.-työ- korotusta	Ilman ylityö- korotusta	Yli- ja sunn. työ- korotukseen	Aika-työtä	Urakka-työtä	Palkkio-työtä	Yli-työtä	Sunnun- tai-työtä			
I tidlons- arbete	I rakt ackords- arbete	I bland- ackords- och premie- arbete	I tid-, ackords- och premie- arbete	Skift- tillägg	Arbets- tids- utjämnings- tillägg	Miljö- tillägg	Utan overtids- och söndags- förhöj.	Utan overtids- förhöj- ning	Inkl. overtids- och söndags- förh.	Tidlons- arbete	Ackords- arbete	Premie- arbete	Overtids- arbete	Söndags- arbete					
A	B	C	D	E	F	G1	G2	H	I	J	K	L	M	N	O	P			
Sukupuolet yhdessä - Båda könen																			
PR - LGR A	23 924	1484	1699	1558	1508	44	145	13	1710	1783	1828	72,3	2,6	25,2	3,6	3,9			
PR - LGR B	14 845	1272	1411	1373	1313	37	123	7	1480	1521	1551	60,7	3,6	35,7	2,9	2,3			
PR - LGR C	4 150	1088	1317	1252	1131	53	103	3	1289	1332	1359	75,7	4,5	19,8	3,2	3,3			
Yhteensä - Totalt	42 919	1378	1531	1457	1405	42	133	10	1590	1650	1687	68,6	3,1	28,3	3,3	3,3			
Miehet - Män																			
PR - LGR A	22 916	1489	1702	1560	1513	43	145	13	1714	1788	1833	71,9	2,6	25,5	3,6	3,9			
PR - LGR B	11 156	1293	1435	1393	1335	37	126	7	1505	1546	1577	59,7	4,1	36,3	2,9	2,3			
PR - LGR C	1 749	1110	1349	1265	1154	49	102	2	1306	1351	1382	75,1	6,2	18,7	3,7	3,4			
Yhteensä - Totalt	35 821	1416	1565	1485	1440	41	137	10	1629	1691	1731	68,2	3,3	28,5	3,4	3,4			
Naiset - Kvinnor																			
PR - LGR A	1 008	1378	1528	1487	1399	56	138	9	1602	1681	1706	81,1	1,0	17,9	2,2	4,7			
PR - LGR B	3 689	1214	1264	1306	1246	39	113	6	1405	1445	1473	63,9	2,0	34,0	2,7	2,3			
PR - LGR C	2 401	1071	1272	1244	1113	56	104	3	1276	1318	1342	76,1	3,3	20,6	2,9	3,3			
Yhteensä - Totalt	7 098	1189	1284	1307	1223	47	114	6	1390	1435	1462	70,4	2,3	27,3	2,7	3,0			
Malmikaivokset ja rikastamot																			
PR - LGR A	276	1426	1825	1630	1630	87	198	55	1971	2086	2135	48,8	51,2	3,7	7,1				
PR - LGR B	159	1130	1478	1142	1142	93	140		1375	1542	1555	96,6	3,4	1,5	13,2				
Yhteensä - Totalt	435	1274	1813	1461	1461	89	178	36	1765	1897	1934	65,3	34,7	2,9	9,2				
Metallien jalostus																			
PR - LGR A	5 308	1505	1854	1534	1514	80	196	11	1801	1970	2007	70,7	0,0	29,3	2,9	10,3			
PR - LGR B	1 252	1307	1541	1353	1333	63	139	8	1544	1621	1650	43,4	0,0	56,5	2,6	5,2			
PR - LGR C	184	1123	1214	1152	1152	63	95	3	1312	1373	1419	68,4		31,6	5,0	4,1			
Yhteensä - Totalt	6 744	1470	1767	1472	1471	76	183	10	1741	1890	1926	65,6	0,0	34,4	2,9	9,2			
Metallituoteollisuus																			
PR - LGR A	4 992	1427	1649	1513	1457	40	129	14	1640	1671	1703	71,0	3,8	25,3	2,6	1,6			
PR - LGR B	4 671	1259	1401	1347	1299	40	125	6	1471	1491	1512	58,5	6,4	35,1	2,0	1,4			
PR - LGR C	1 233	1102	1334	1152	1133	49	99	5	1286	1307	1323	72,0	9,7	18,4	1,8	1,8			
Yhteensä - Totalt	10 896	1326	1468	1402	1355	41	124	10	1530	1556	1581	65,8	5,5	28,7	2,3	1,5			
Kone- ja kulkuneuvoteollisuus																			
PR - LGR A	11 691	1507	1734	1553	1524	29	126	13	1691	1738	1786	77,3	3,4	19,2	4,0	2,0			
PR - LGR B	5 194	1312	1431	1352	1331	27	105	6	1469	1502	1532	59,1	4,1	36,8	2,9	1,6			
PR - LGR C	708	1138	1432	1377	1182	21	84	3	1289	1311	1329	81,9	1,0	17,1	2,0	1,6			
Yhteensä - Totalt	17 593	1442	1626	1457	1452	28	118	10	1608	1650	1691	72,1	3,5	24,4	3,6	1,9			
Elektroniikka- ja sähköteollisuus																			
PR - LGR A	1 933	1419	1541	1666	1536	45	158	11	1750	1838	1910	51,8	1,3	46,9	5,3	3,9			
PR - LGR B	3 728	1236	1366	1458	1300	40	138	8	1486	1551	1592	70,8	0,7	28,5	3,9	3,5			
PR - LGR C	2 025	1057	1271	1274	1108	66	112	2	1289	1351	1386	76,3	3,2	20,5	4,4	4,8			
Yhteensä - Totalt	7 686	1222	1354	1510	1314	48	137	7	1506	1576	1624	67,2	1,5	31,3	4,4	4,0			