



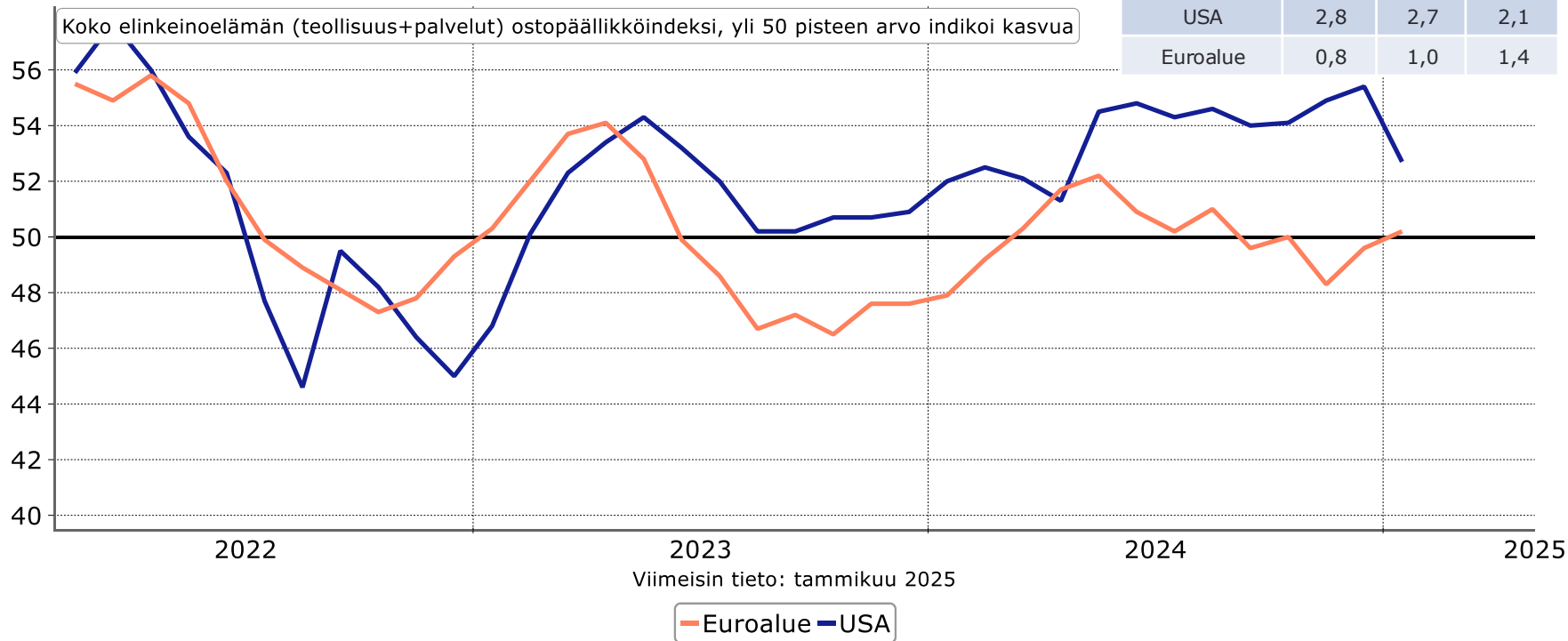
# **Teknologiaeteollisuuden Talousnäkymät** **14.2.2024**

**Johtaja, pääekonomisti**  
**Petteri Rautaportas**

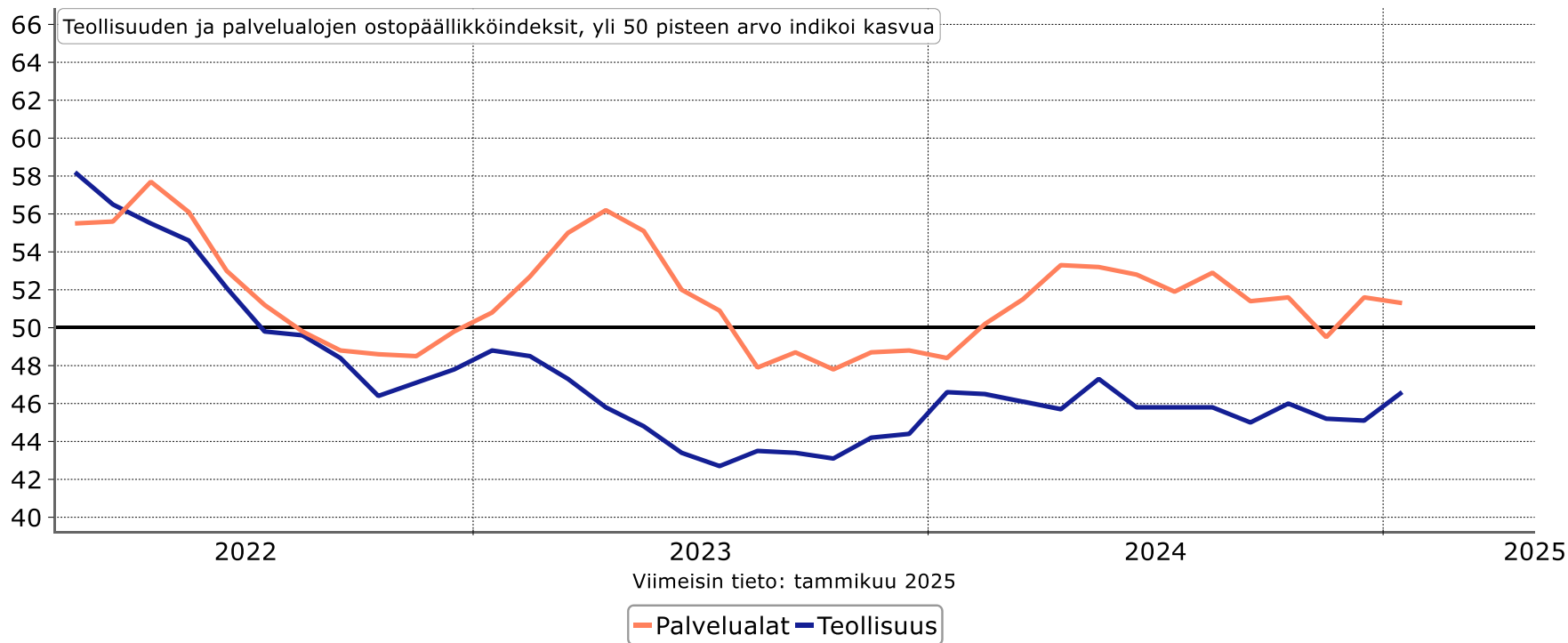
# Euroalueen talous edelleen heikossa hapessa – Yhdysvalloissa hermoillaan

BKT kasvuennusteet

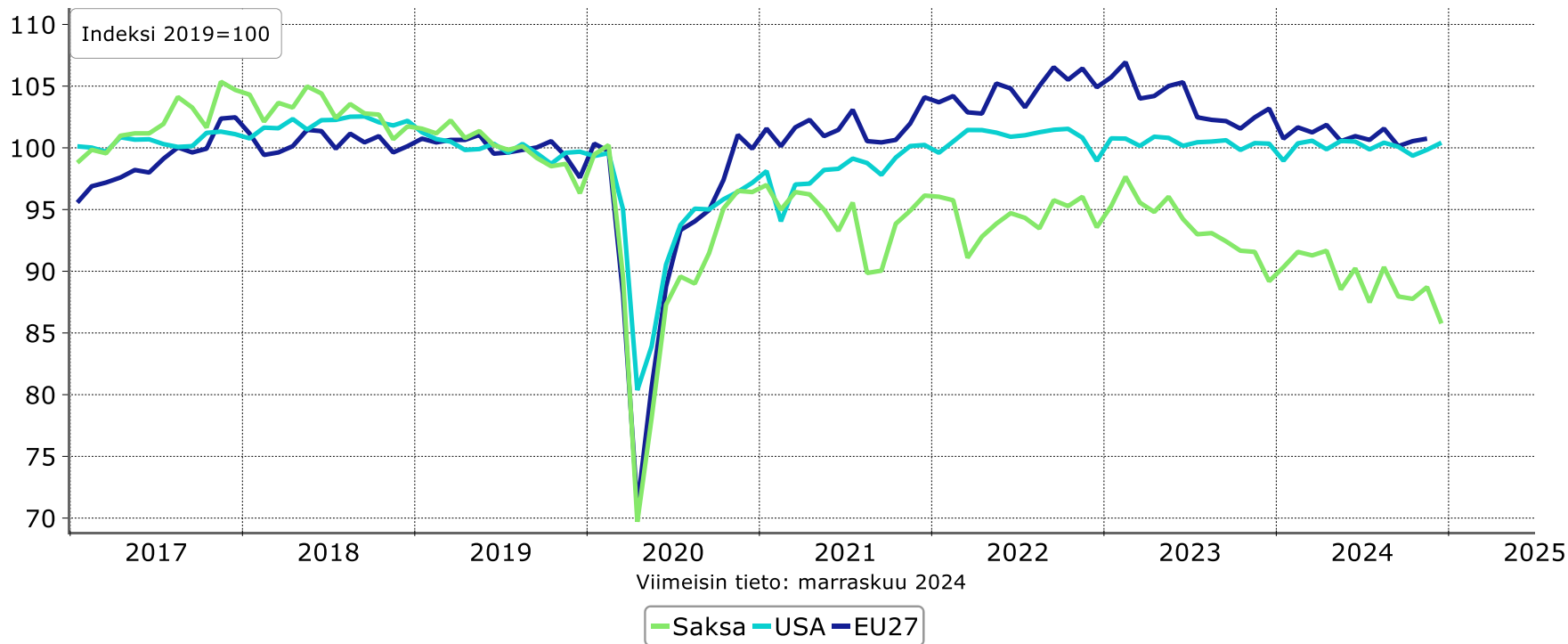
	2024	2025	2026
USA	2,8	2,7	2,1
Euroalue	0,8	1,0	1,4



# Euroalueen teollisuuden vaikeudet jatkuvat



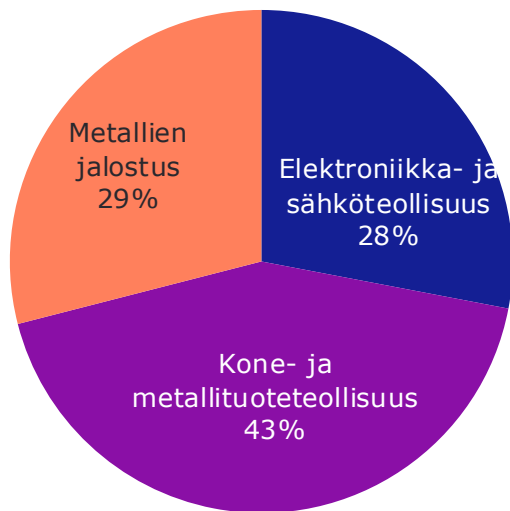
# Euroopassa teollisuustuotanto jatkanut alavireisenä



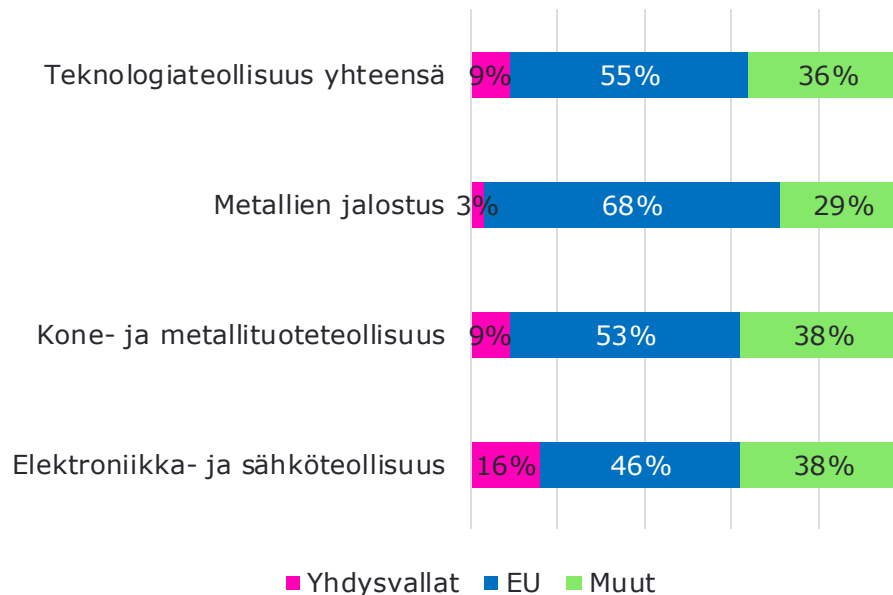
# Teknolgiateollisuuden tavaravienti Yhdysvaltoihin ja EU:hun 2024



Toimialan osuus koko  
teknolgiateollisuuden tavaraviennistä



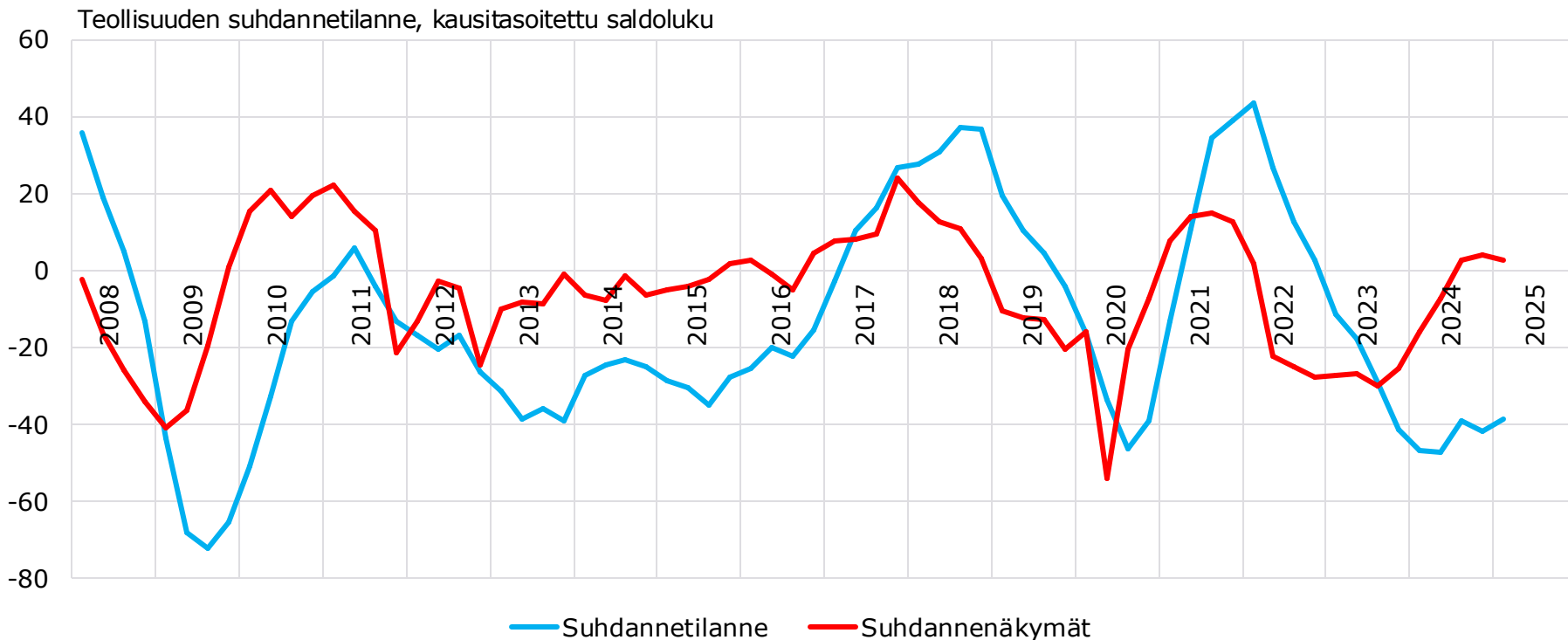
Eri markkina-alueiden osuus  
teknolgiateollisuuden viennistä



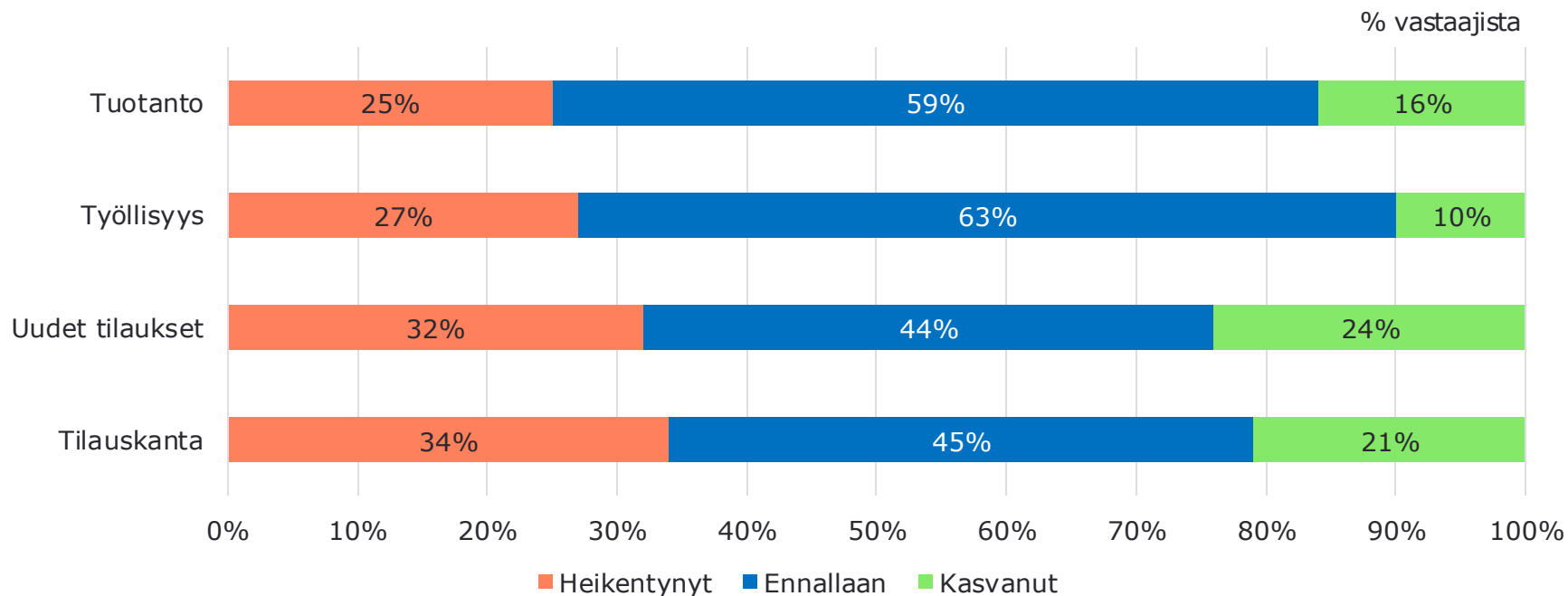


# Teollisuus ja teknologiateollisuus Suomessa

# Teollisuuden suhdanneodotukset pysyivät vaatimat- tomalla tasolla – Arvio nykytilasta edelleen heikko

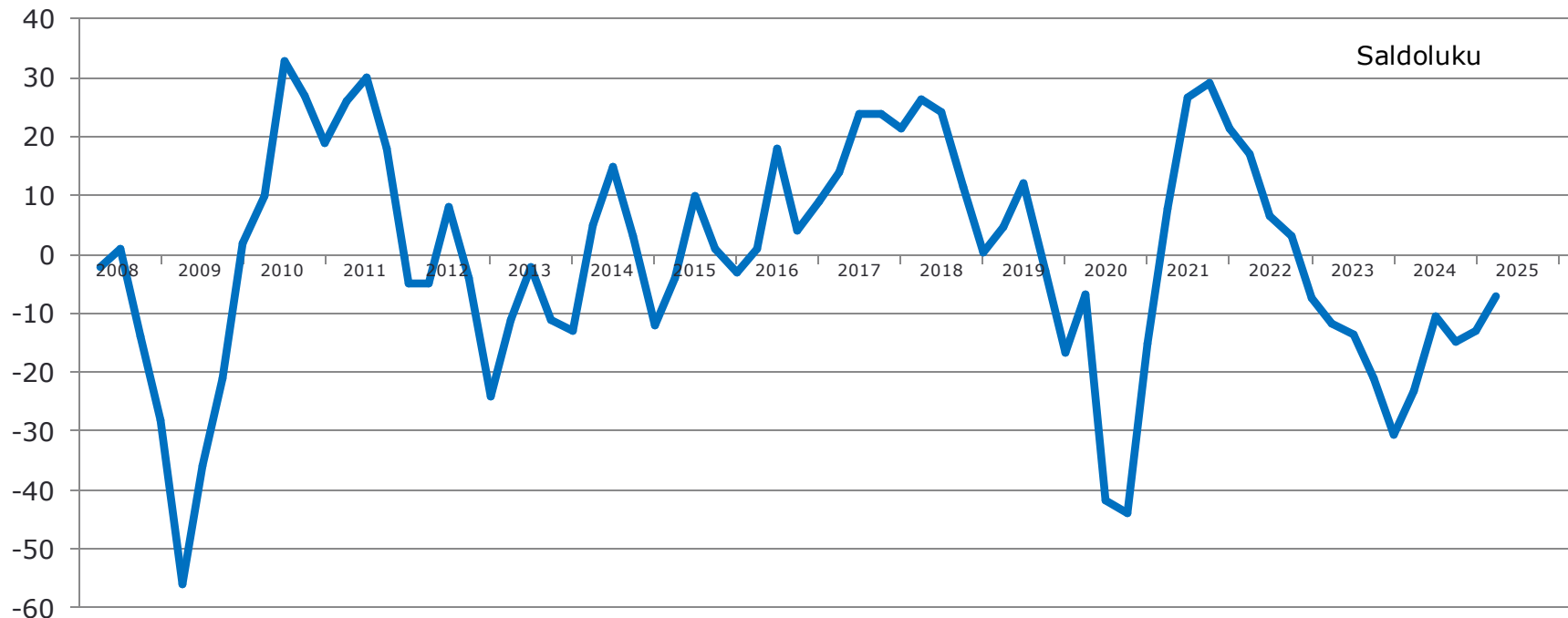


# Miten kuvaisit yrityksesi tilannetta nyt seuraavilla osa-alueilla verrattuna noin kolmen kuukauden takaiseen tilanteeseen?



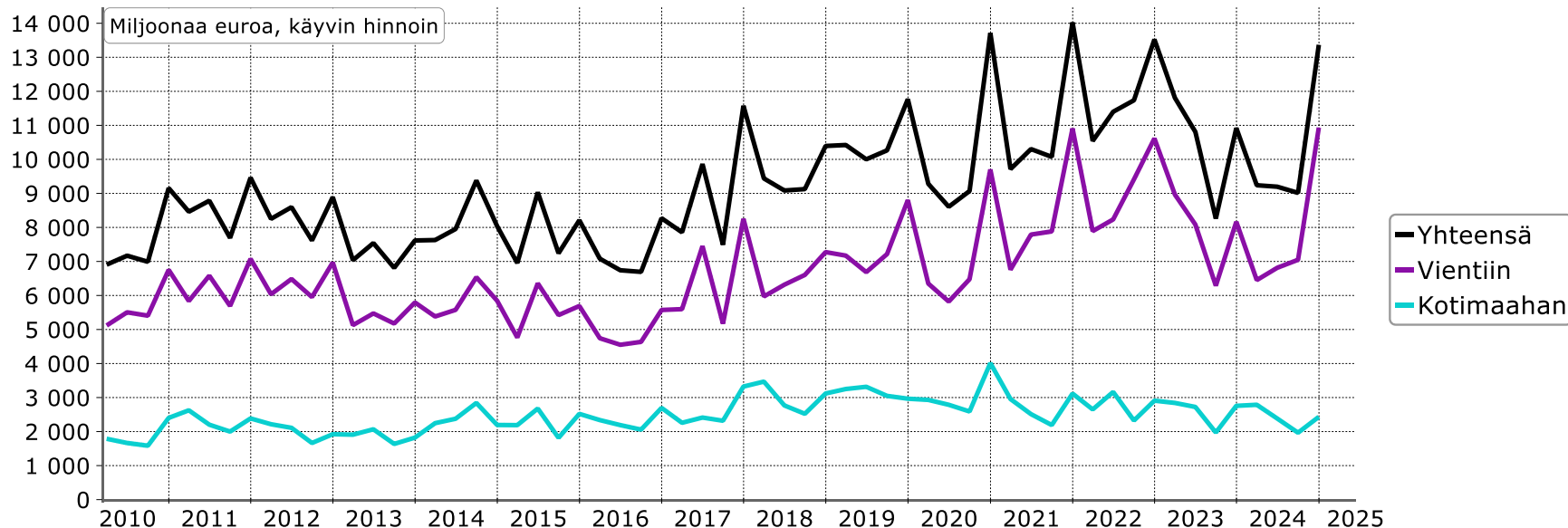


# Teknologiатеollisuuden yritysten saamat tarjouspyynnöt Suomessa\*



\*) "Onko tarjouspyyntöjen määrässä viime viikkoina näkyvissä oleellista vähenemistä tai lisääntymistä, kun verrataan tilannetta noin kolme kuukautta sitten vallinneeseen tilanteeseen." Saldoluku = niiden yritysten osuus, joissa tarjouspyyntöjen määrä on lisääntynyt - niiden yritysten osuus, joissa tarjouspyyntöjen määrä on vähentynyt. Negatiivinen saldoluku viittaa kysynnän heikentymiseen kolme kuukautta sitten vallinneeseen tilanteeseen nähden.

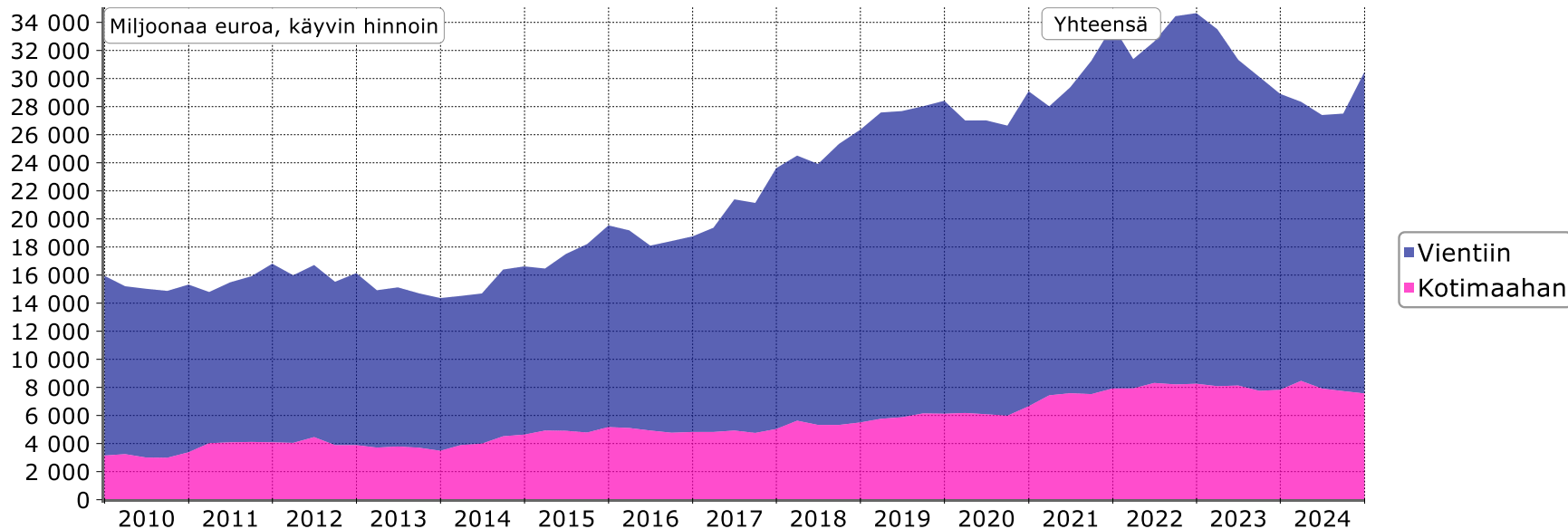
# Teknolgiateollisuuden\* uudet tilaukset Suomessa



Muutos:	IV,2024 / IV,2023	IV,2024 / III,2024
Vientiin:	34 %	55 %
Kotimaahan:	-12 %	24 %
Yhteensä:	22 %	48 %

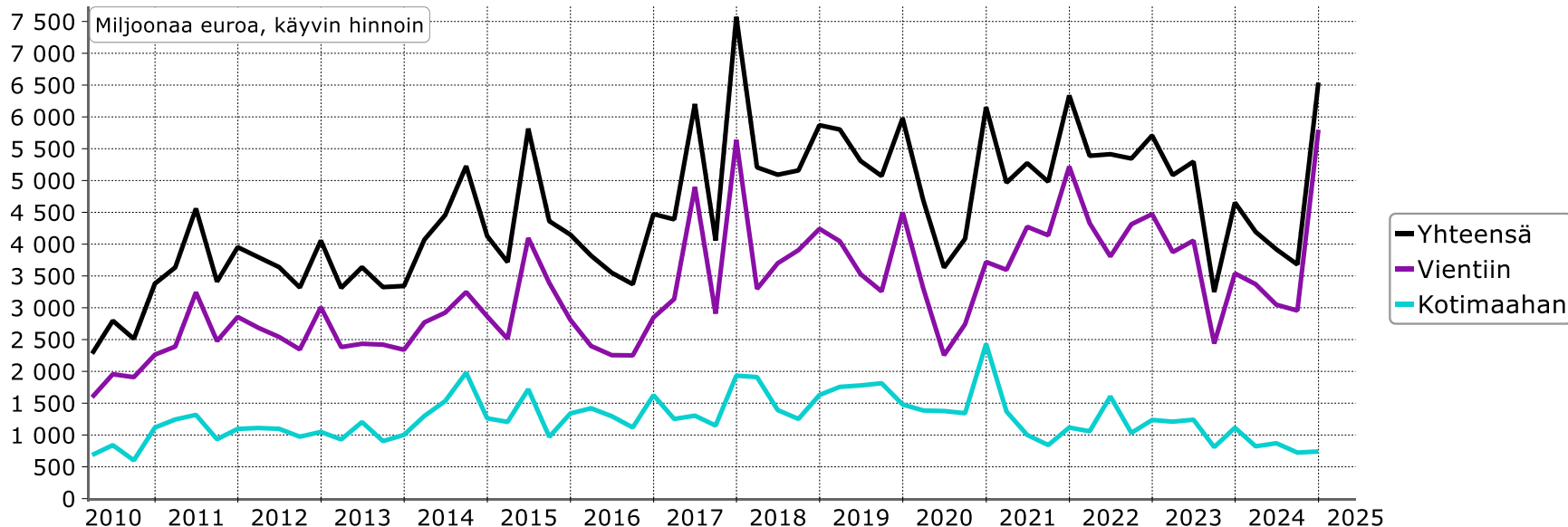
\*) Pl. metallien jalostus, pelialan ohjelmistoyritykset ja datakeskukset

# Teknolgiateollisuuden\* tilauskanta Suomessa



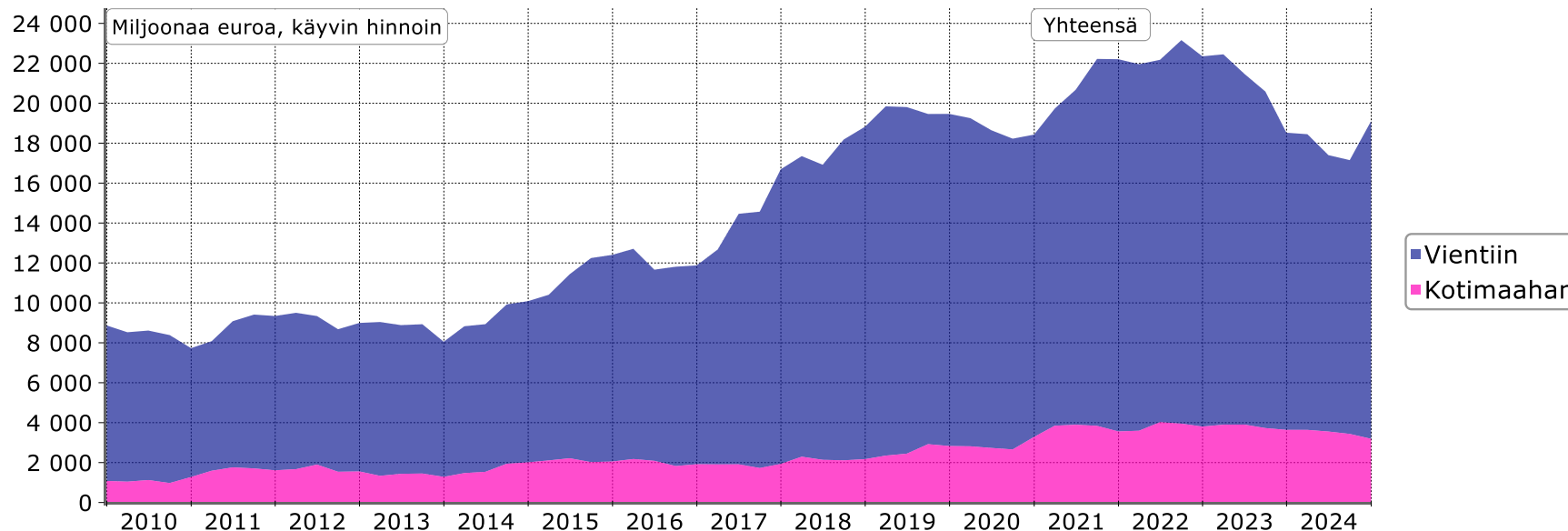
Muutos:	31.12.2024 / 31.12.2023	31.12.2024 / 30.9.2024	*) Pl. metallien jalostus, pelialan ohjelmistoyritykset ja datakeskukset
Vientiin:	9 %	16 %	
Kotimaahan:	-3 %	-2 %	
Yhteensä:	5 %	11 %	

# Kone- ja metallituoteteollisuuden uudet tilaukset Suomessa



Muutos:	IV,2024 / IV,2023	IV,2024 / III,2024
Vientiin:	64 %	96 %
Kotimaahan:	-34 %	2 %
Yhteensä:	40 %	78 %

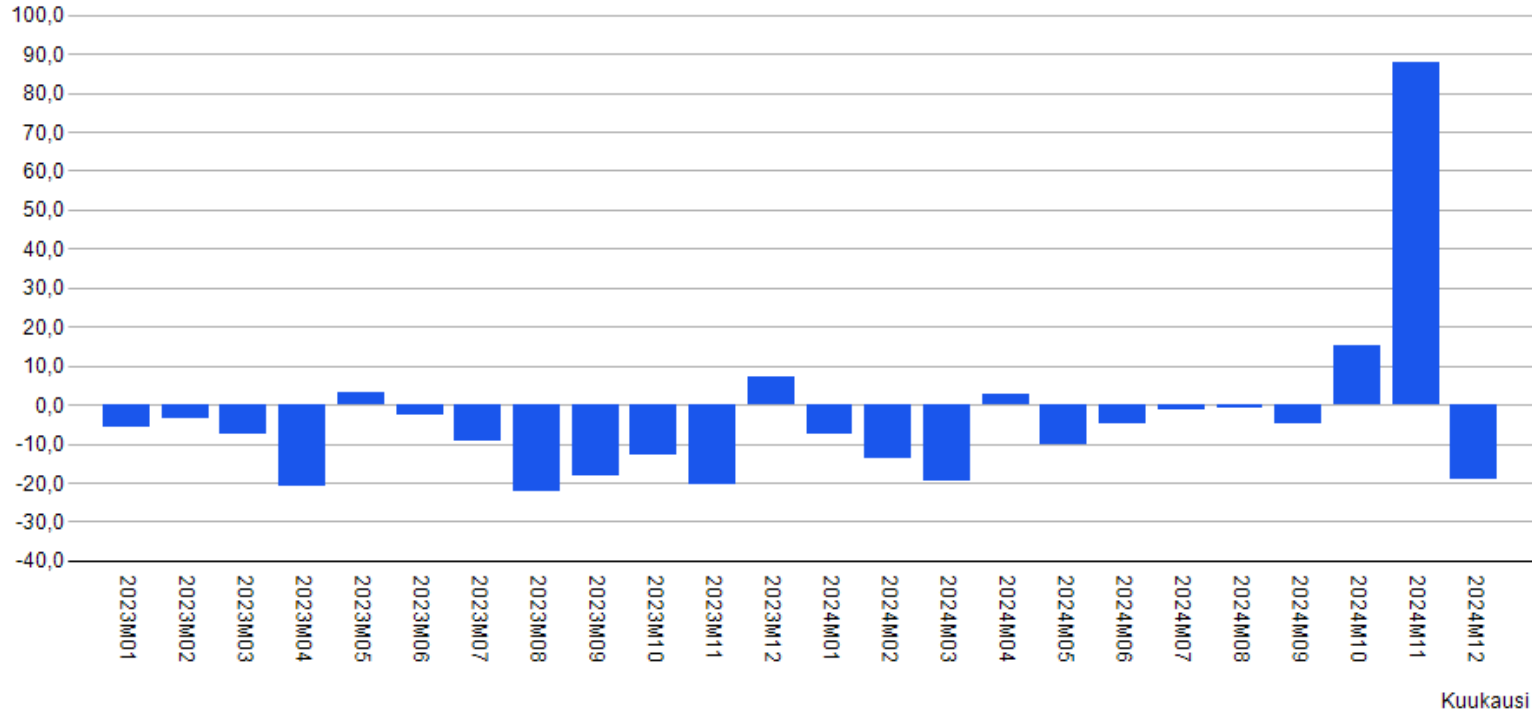
# Kone- ja metallituoteteollisuuden tilauskanta Suomessa



Muutos:	31.12.2024 / 31.12.2023	31.12.2024 / 30.9.2024
Vientiin:	7 %	16 %
Kotimaahan:	-12 %	-7 %
Yhteensä:	3 %	11 %

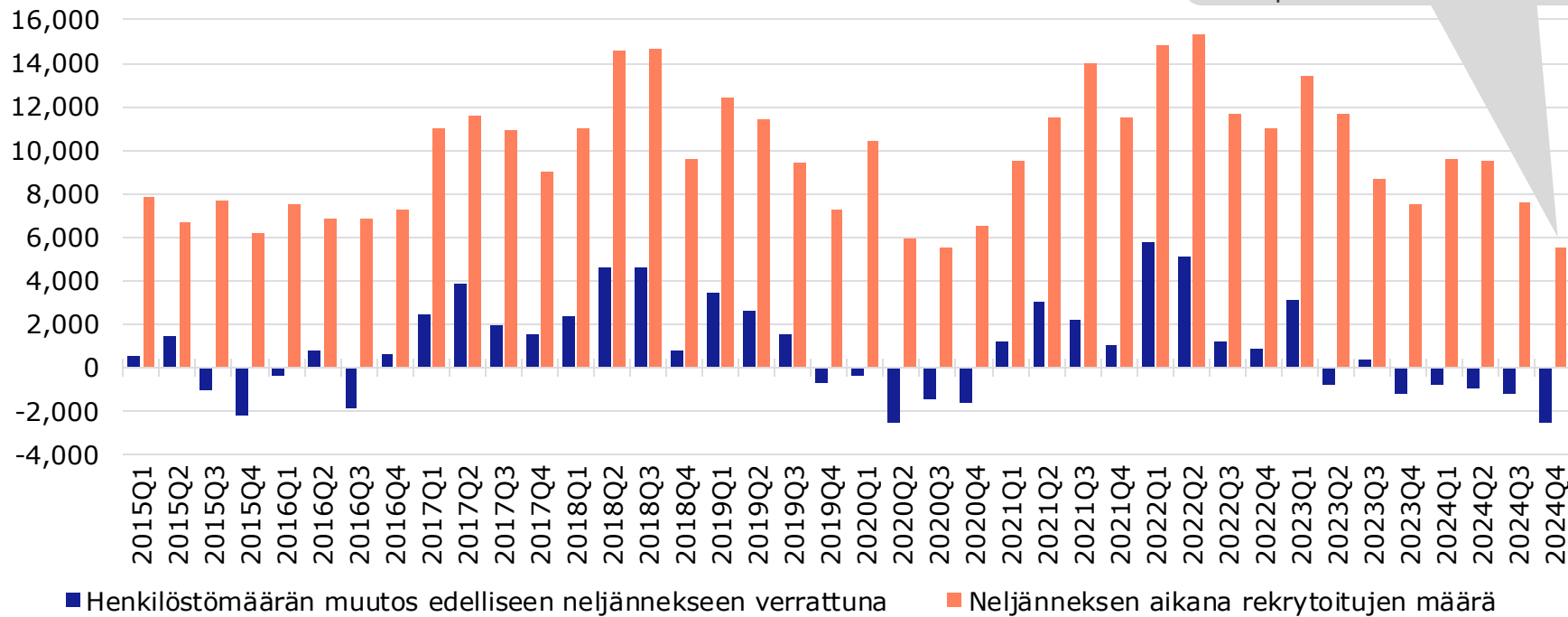


Teollisuuden uudet tilaukset (2021=100) muuttujina Kuukausi. 24-30 Metalliteollisuus, Alkuperäisen indeksisarjan vuosimuutos, %.



# Loppuvuoden henkilöstökehitys oli erittäin heikkoa

Henkilöstöstä 22 900 lomautusjärjestelyiden piirissä 31.12.2024



# Onko teknologiateollisuuden suhdannekäännne jo käsillä?



- Tilaukset ja tilauskanta kääntyvät kasvutrendille
- Kysyntä vientimarkkinoilla vahvistuu
- Barometrit kertovat tunnelmien yrityksissä kääntyneen paremmiksi
- Työllisyys kääntyy kasvutrendille



# Yhteenveto teknologiateollisuuden tilanteesta



- Euroopan teollisuuden tilanteessa ei vieläkään selkeää merkkiä paremmasta.
  - Yhdysvalloissa hermoilua vallanvaihdon yhteydessä.
- Korkeiden lasku välittyi tuskastuttavan hitaasti reaalityömarkkinoille.
- Teknologiateollisuuden tilauskertymä parani selvästi edelliseen neljännekseen verrattuna.
  - Tilauskertymän paranemista selittää suurelta osin laivatilaus sekä muutama muu arvokas suuri tilaus.
- Henkilöstömäärän lasku kiihtyi.
  - Vuoden viimeinen neljännes oli henkilöstön osalta heikoin koko nykyisen matalasuhdanteen aikana.
- Tarjouspyyntöjen saldoluku pysyi edelleen negatiivisena.
  - Kysyntä ei ole yritysten vastausten perusteella kääntynyt vielä paremmaksi.
- Ensimmäisiä positiivisia signaaleita suhdannekäänteestä on saatu, mutta tilanne on vielä erittäin herkkä.
- Geopoliittiset käänteet voivat muuttaa talouden kuvaa nopeasti kohti heikompaa. Ns. positiivisia riskejä on nyt hyvin niukasti.