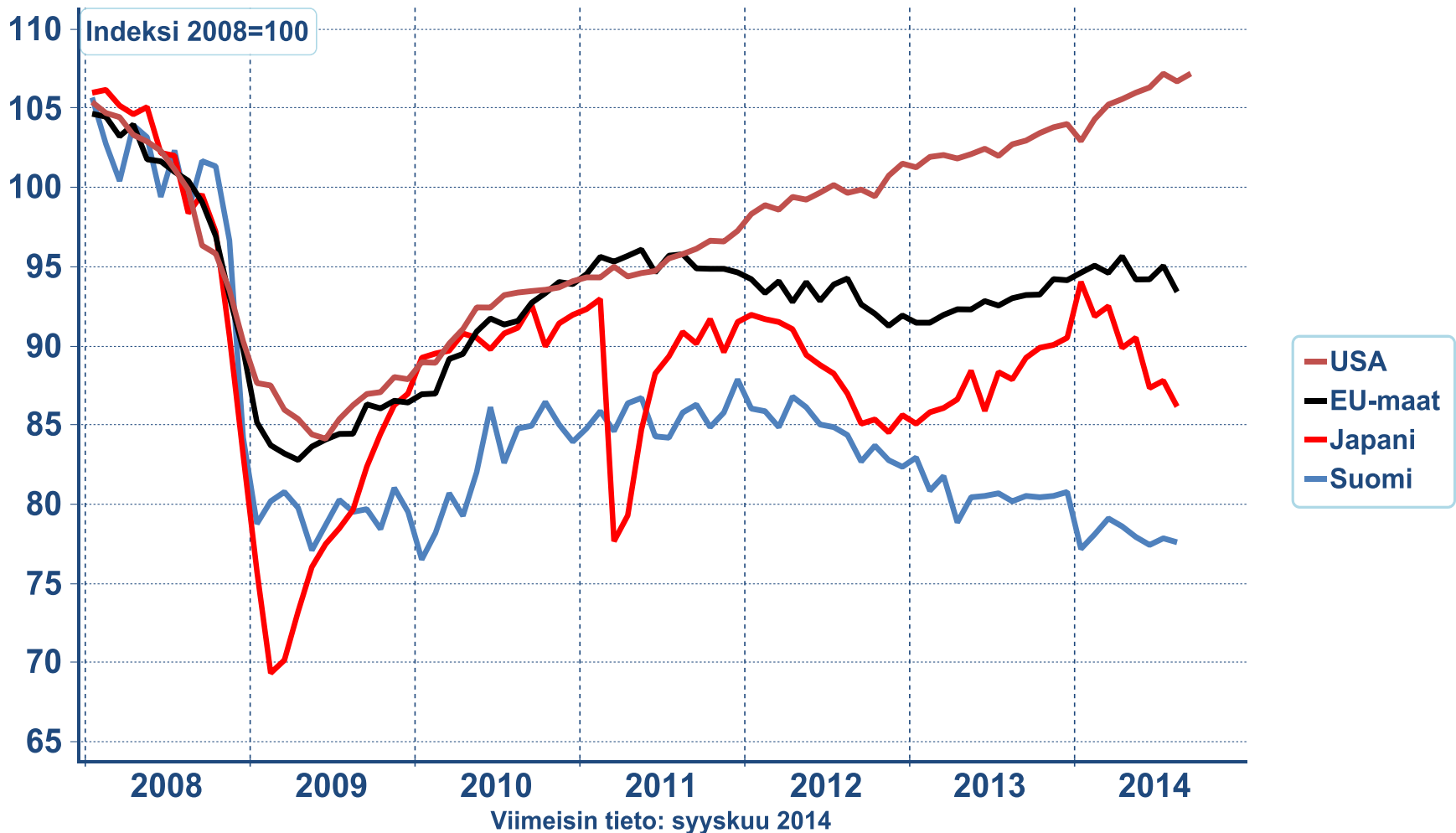


Teollisuustuotanto Yhdysvalloissa kasvanut vahvasti, Suomessa tuotanto jäänyt matalalle tasolle

Strong Growth in US Industrial Production, Finnish Production Volumes Remain Low

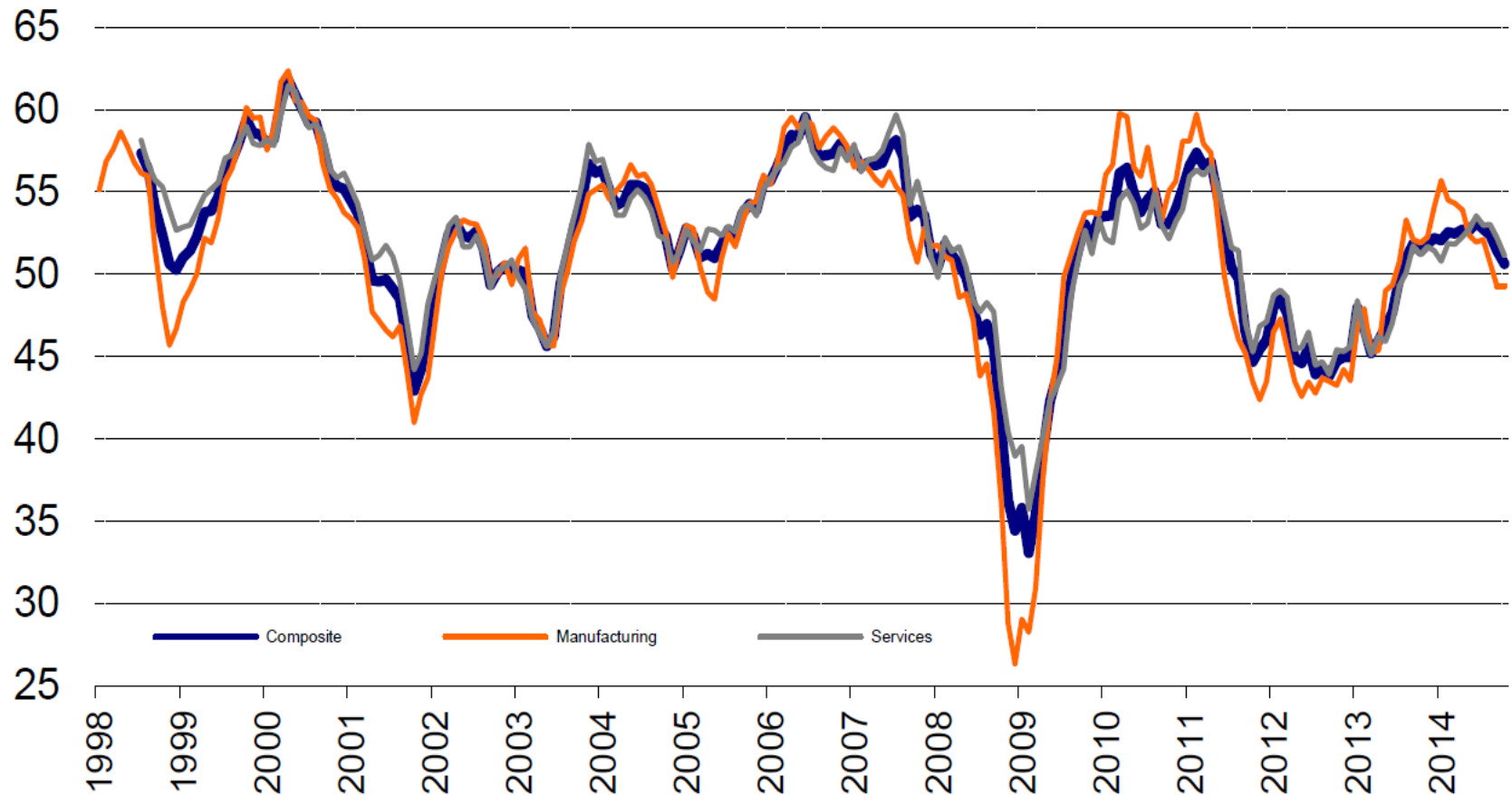


Teollisuuden uudet tilaukset Euroalueella alkaneet supistua

Number of New Industrial Orders Shrinking in Eurozone

Teollisuuden ostopäällikköindeksi / Purchase Managers' Index (PMI)

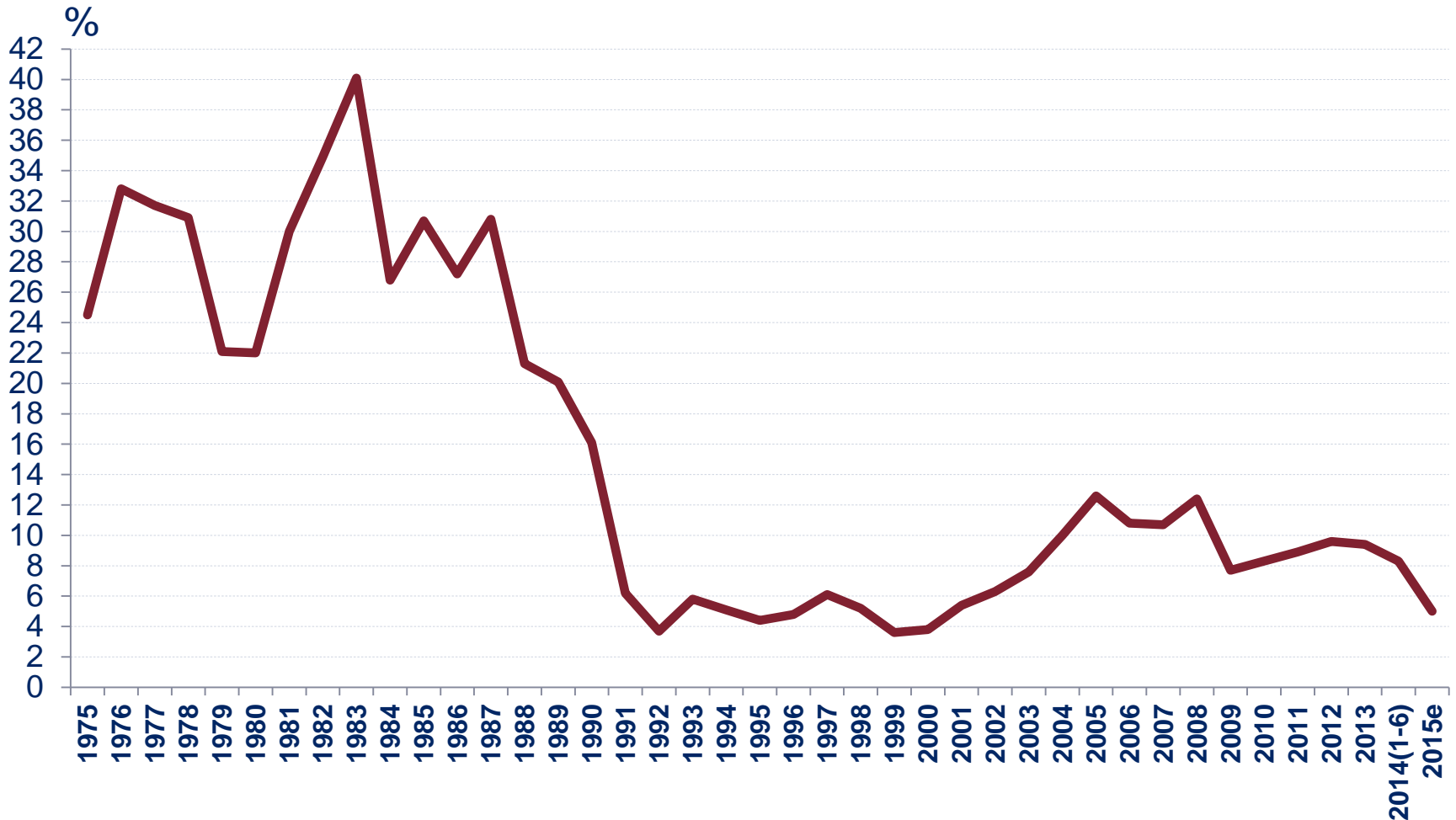
50 = ei muutosta edelliskuukaudesta / 50 = no change from previous month



Venäjän* osuus teknologiateollisuuden Suomen viennistä

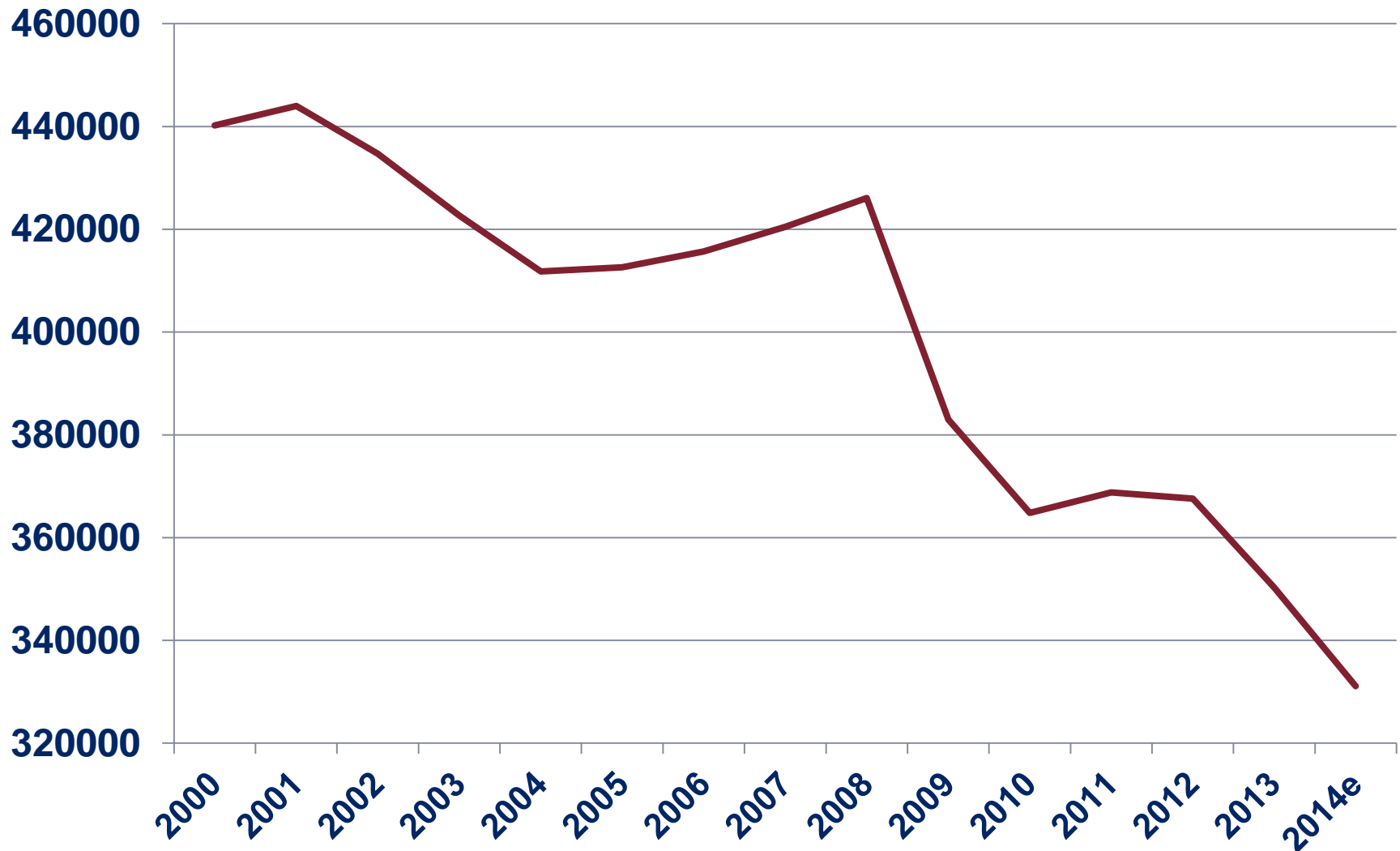
Russia's Share of Finnish Technology Exports

Osuus vähenee uudelleen noin viiden prosentin tasolle / The share will decline again to the level of approximately five per cent



Teollisuuden henkilöstö Suomessa

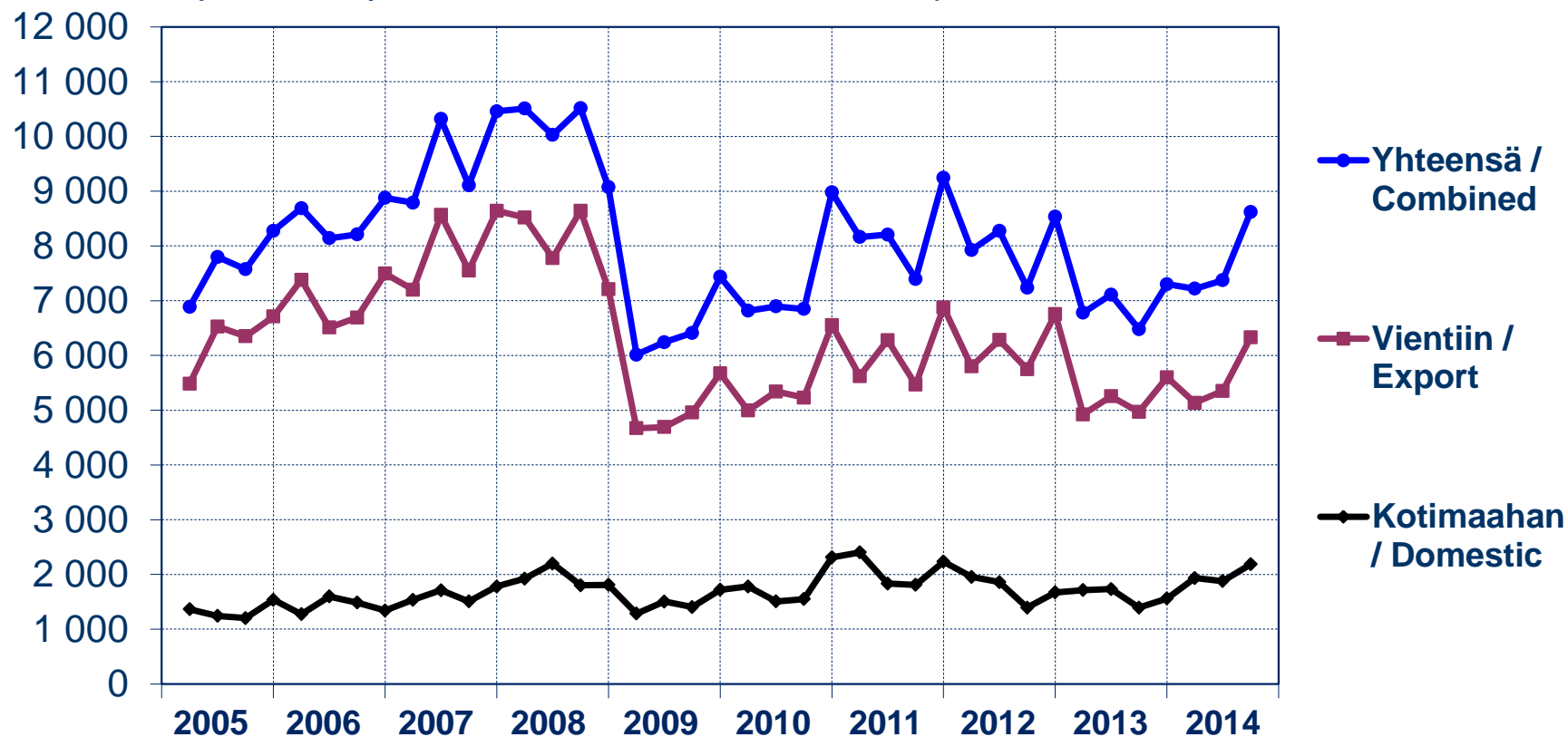
Industrial Personnel in Finland



Teknologiaeteollisuuden* uudet tilaukset Suomessa

Value of New Orders in the Technology Industry* in Finland

Milj. euroa, käyvin hinnoin / Million euros, at current prices



Muutos / Change:	III,2014 / III,2013	III,2014 / II,2014
Vientiin / Export:	+27 %	+18 %
Kotimaahan / Domestic:	+57 %	+16 %
Yhteensä) / Combined:	+33 %	+17 %

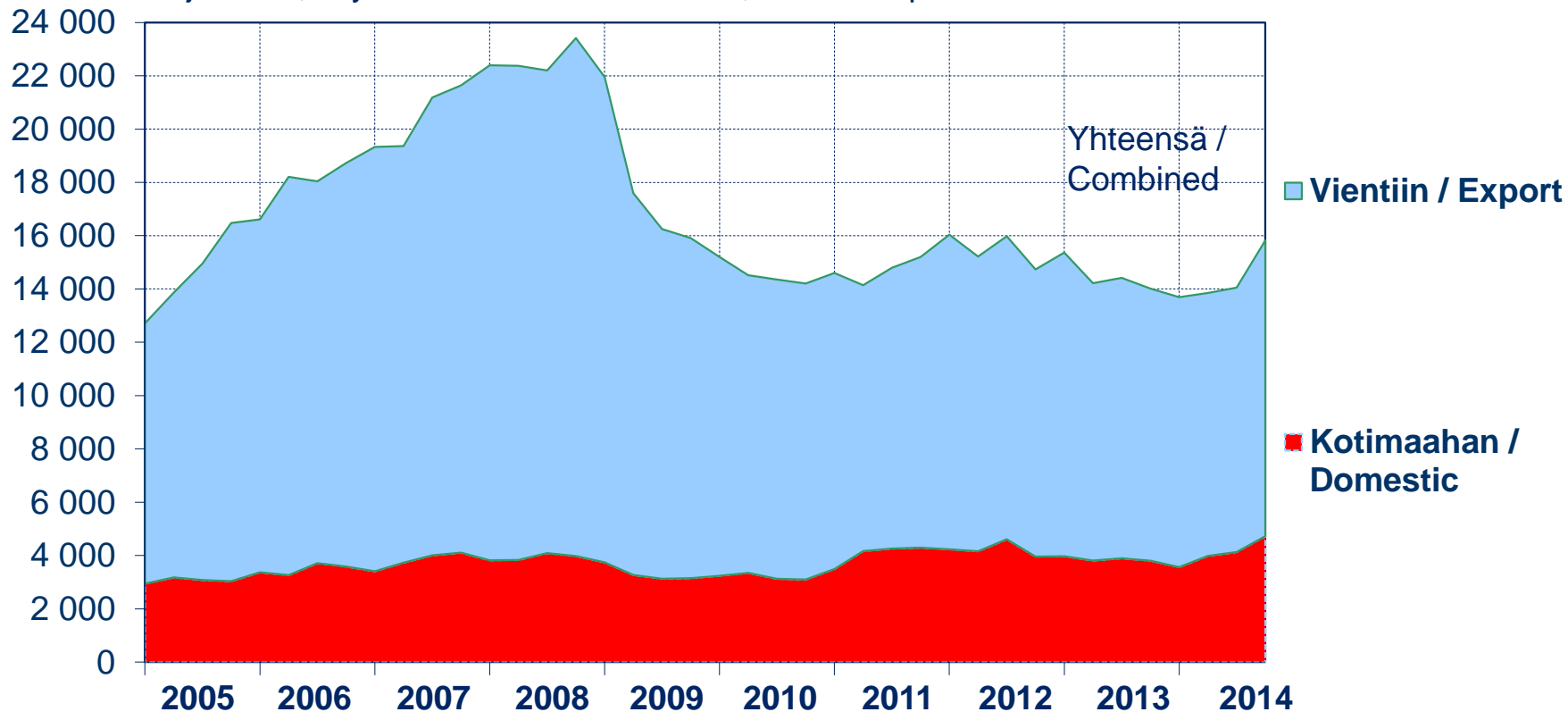
*) PI. metallien jalostus ja pelialan yritykset / Excluding metals industry and game industry companies.

Lähde/Source: Teknologiaeteollisuus ry:n tilauskantatiedustelun vastaajayritykset, viimeisin tieto heinä-syyskuu 2014 / The Federation of Finnish Technology Industries' order book survey's respondent companies, latest information July-September 2014

Teknologioteollisuuden* tilauskanta Suomessa

Value of Order Books in the Technology Industry* in Finland

Milj. euroa, käyvin hinnoin / Million euros, at current prices



Muutos / Change:	30.9.2014 / 30.9.2013	30.9.2014 / 30.6.2014
Vientiin / Export:	+9 %	+12 %
Kotimaahan / Domestic:	+24 %	+15 %
Yhteensä / Combined:	+13 %	+13 %

*) Pl. metallien jalostus ja pelialan yritykset / Excluding metals industry and game industry companies.

Teknoliateollisuuden yritysten saamat tarjouspyynnöt*

Tender Requests* Received by Technology Industry Companies



"Onko tarjouspyyntöjen määrässä viime viikkoina näkyvissä oleellista vähenemistä tai lisääntymistä, kun verrataan tilannetta noin kolme kuukautta sitten vallinneeseen tilanteeseen". Saldoluku = niiden yritysten osuus, joissa tarjouspyyntöjen määrä on lisääntynyt – niiden yritysten määrä, joissa tarjouspyyntöjen määrä on vähentynyt.

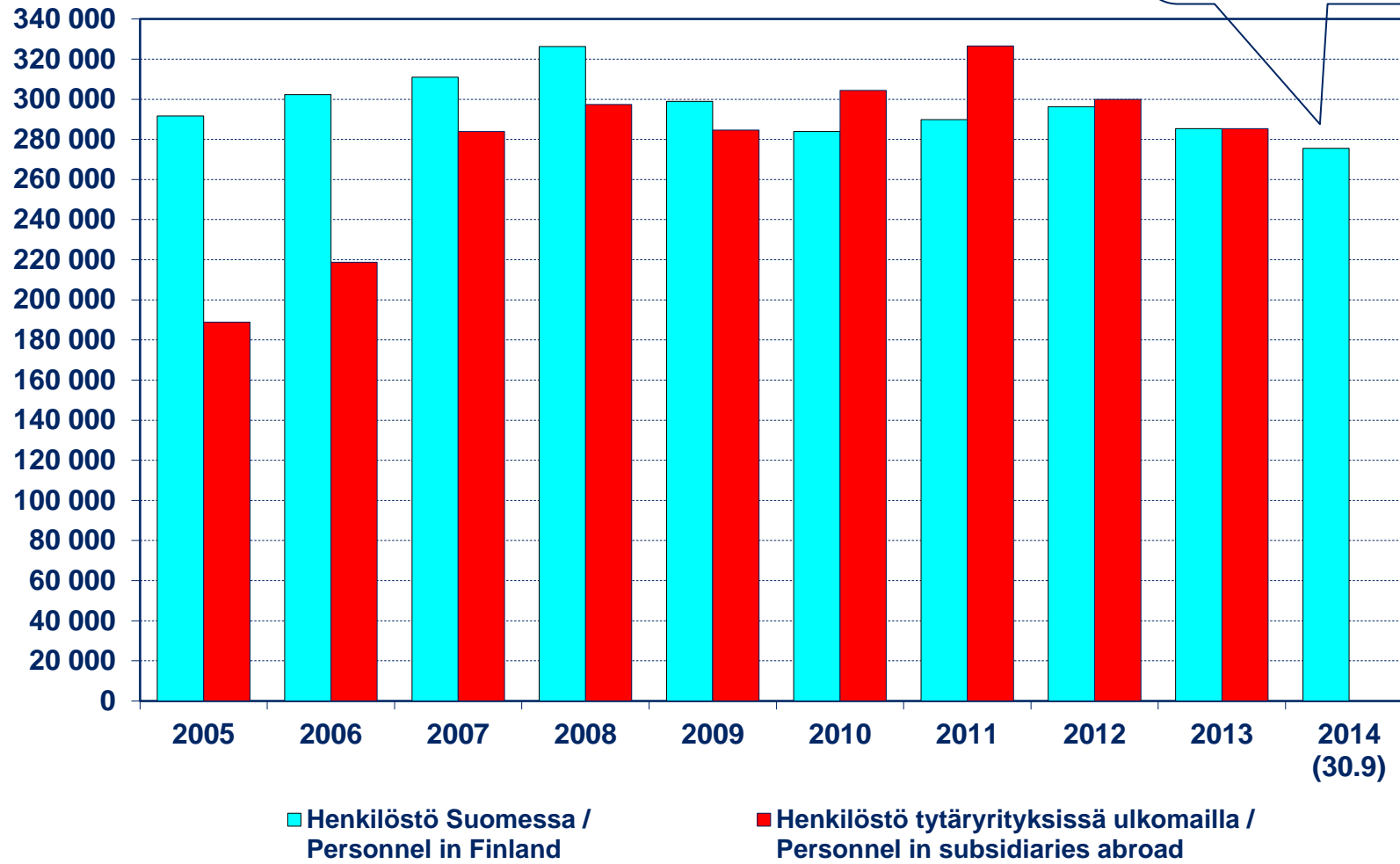
"Have you experienced a notable increase or decrease in the number of requests for tenders in recent weeks in comparison to the situation three months ago?". Balance figure = the number of companies receiving more requests - the number of companies receiving less requests

Lähde/Source: Teknoliateollisuus ry:n tilauskantatiedustelu, viimeisin kyselyajankohta: lokakuu 2014 /
The Federation of Finnish Technology Industries' order book survey, latest information: October 2014.

Teknologiaateollisuuden henkilöstö

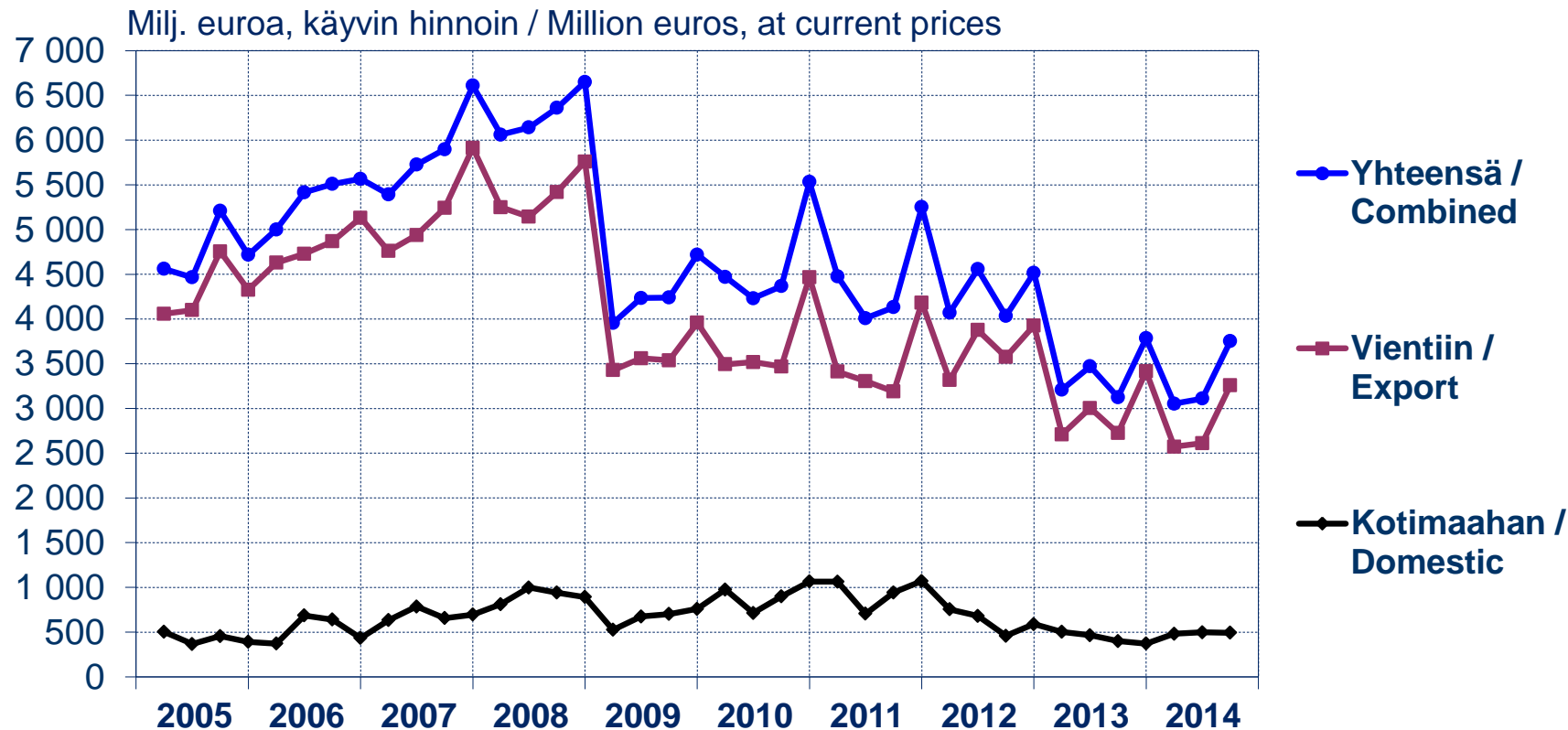
Personnel in the Technology Industry

Henkilöstöstä noin 19 000
lomautusjärjestelyjen piirissä
30.9.2014 /
Some 19 000 of employees
affected by temporary or part-
time lay-offs 30.9.2014



Elektroniikka- ja sähköteollisuuden uudet tilaukset Suomessa

Value of New Orders in the Electronics and Electrotechnical Industry in Finland

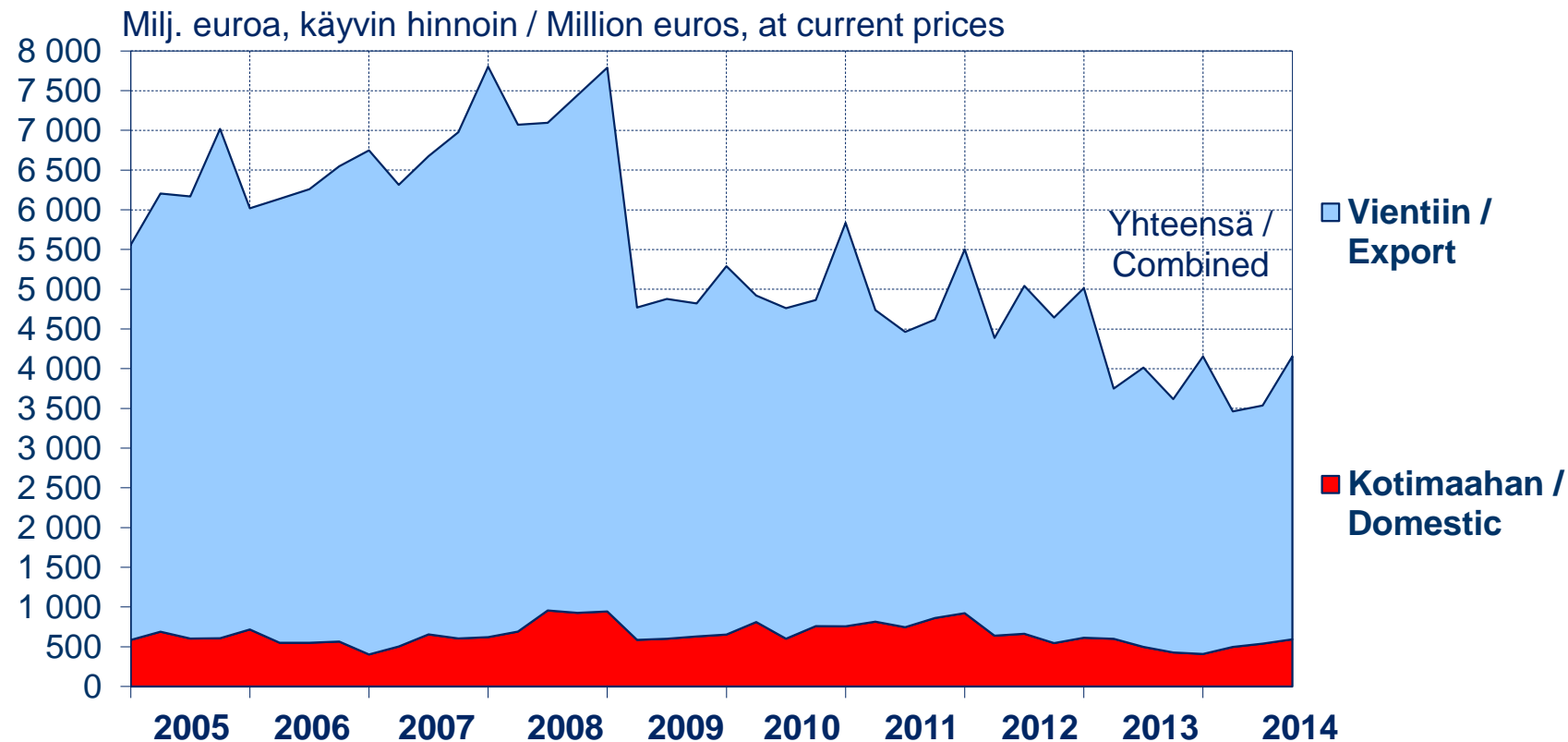


Muutos / Change:	III,2014 / III,2013	III,2014 / II,2014
Vientiin / Export:	+20 %	+25 %
Kotimaahan / Domestic:	+23 %	- 1 %
Yhteensä / Combined:	+20 %	+21 %

Lähde/Source: Teknologiateollisuus ry:n tilauskantatiedustelun vastaajayritykset, viimeisin tieto heinä-syyskuu 2014 / The Federation of Finnish Technology Industries' order book survey's respondent companies, latest information July-September 2014

Elektroniikka- ja sähköteollisuuden tilauskanta Suomessa

Value of Order Books in the Electronics and Electrotechnical Industry in Finland

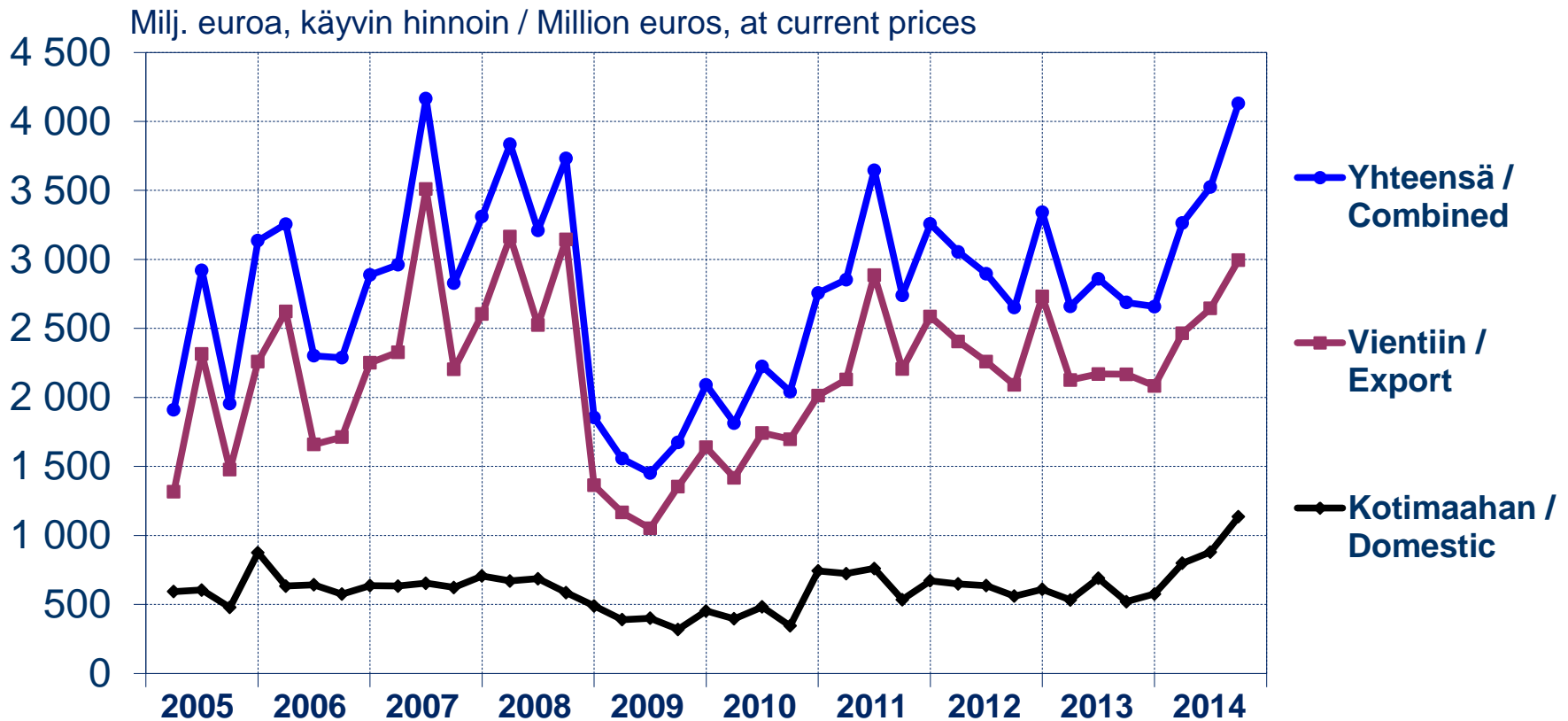


Muutos / Change:	30.9.2014 / 30.9.2013	30.9.2014 / 30.6.2014
Vientiin / Export:	+12 %	+19 %
Kotimaahan / Domestic:	+39 %	+10 %
Yhteensä / Combined:	+15 %	+18 %

Lähde/Source: Teknologiateollisuus ry:n tilauskantatiedustelun vastaajayritykset, viimeisin tieto 30.9.2014 / The Federation of Finnish Technology Industries' order book survey's respondent companies, latest information 30.9.2014

Kone- ja metallituoteteollisuuden uudet tilaukset Suomessa

Value of New Orders in the Mechanical Engineering in Finland

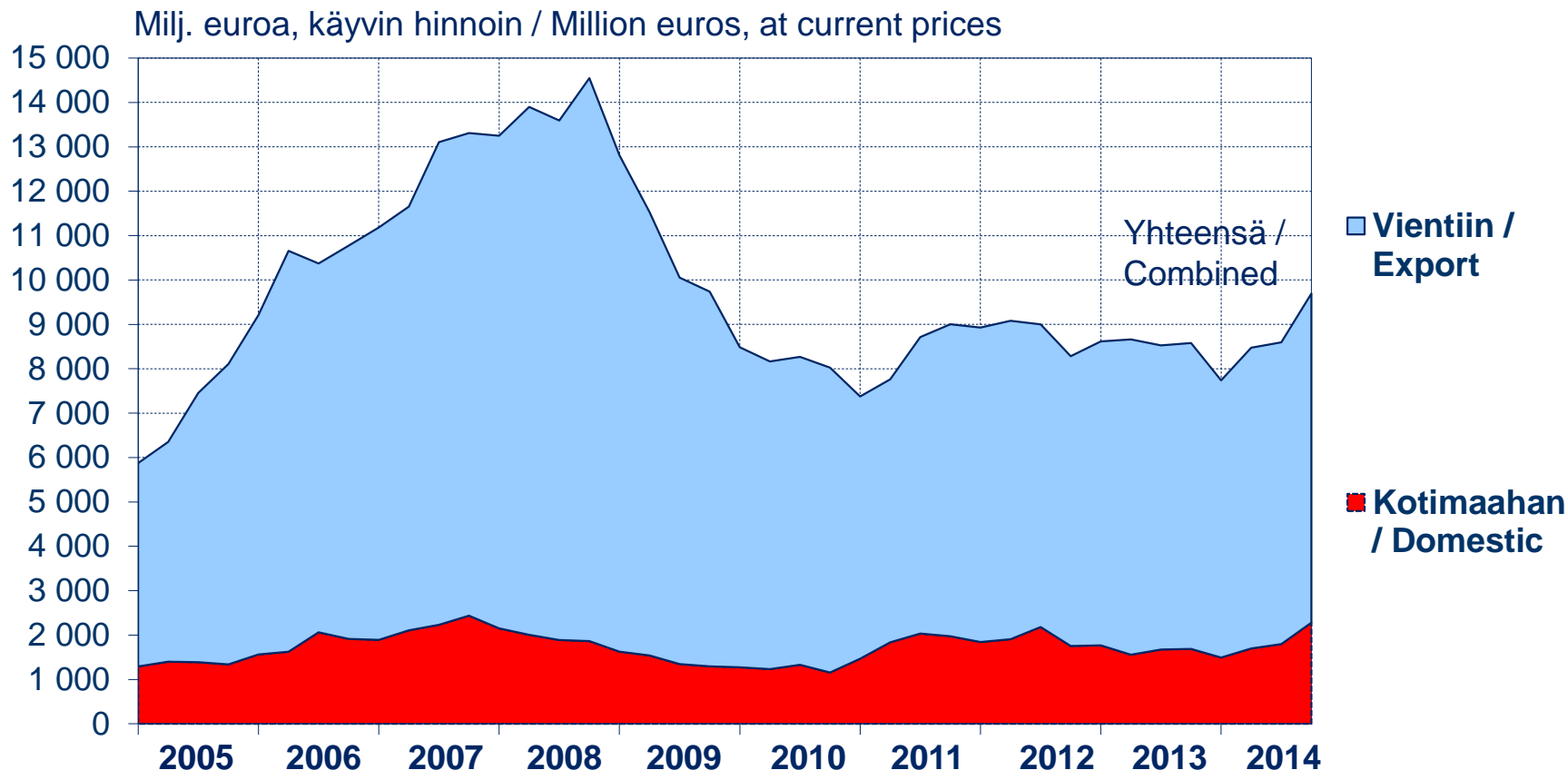


Muutos / Change:	III,2014 / III,2013	III,2014 / II,2014
Vientiin / Export:	+38 %	+13 %
Kotimaahan / Domestic:	+118 %	+29 %
Yhteensä / Combined:	+54 %	+17 %

Lähde/Source: Teknologiateollisuus ry:n tilauskantatiedustelun vastaajayritykset, viimeisin tieto heinä-syyskuu 2014 / The Federation of Finnish Technology Industries' order book survey's respondent companies, latest information July-September 2014

Kone- ja metallituoteteollisuuden tilauskanta Suomessa

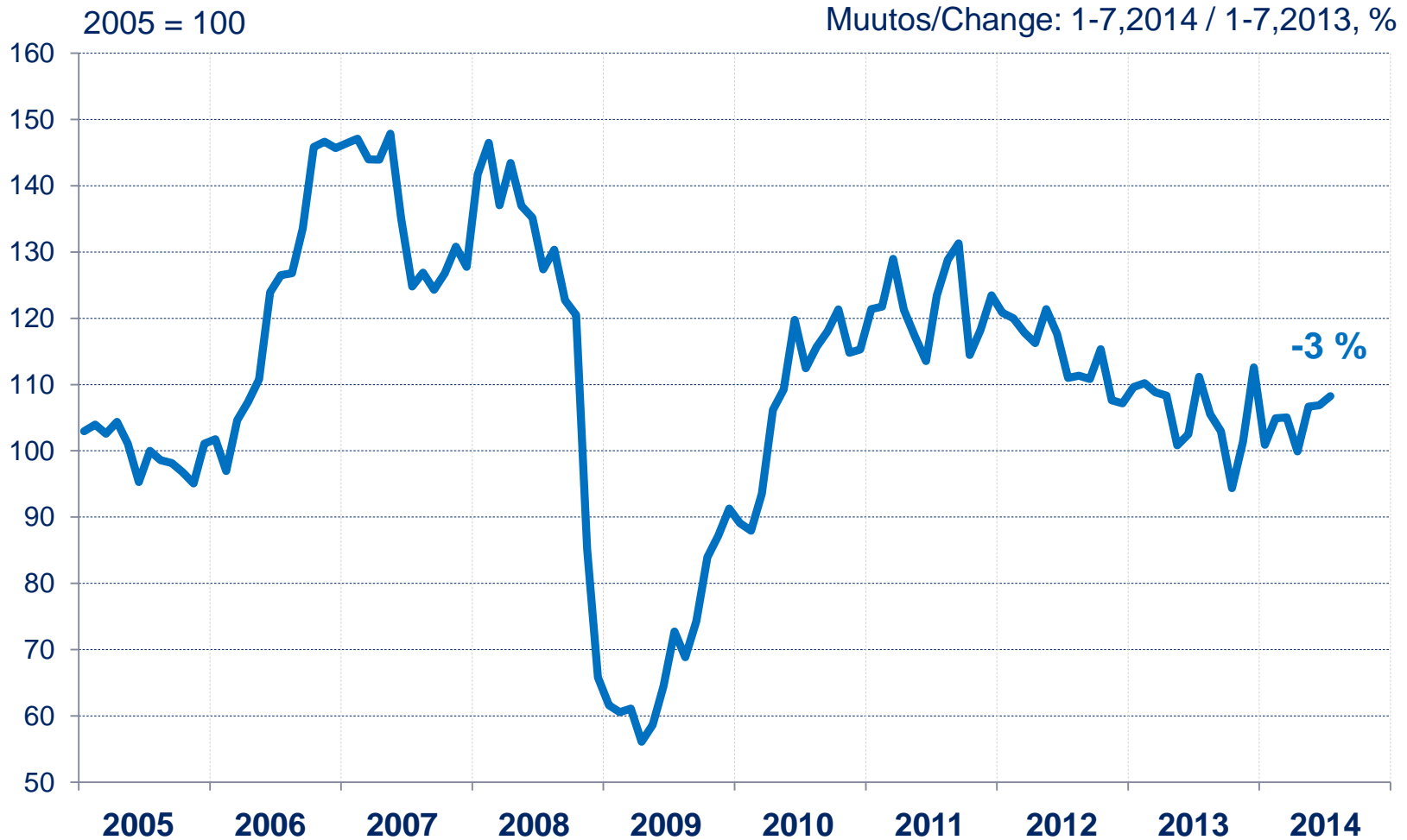
Value of Order Books in the Mechanical Engineering in Finland



Muutos / Change:	30.9.2014 / 30.9.2013	30.9.2014 / 30.6.2014
Vientiin / Export:	+8 %	+9 %
Kotimaahan / Domestic:	+35 %	+27 %
Yhteensä / Combined:	+13 %	+13 %

Metallien jalostuksen liikevaihto Suomessa

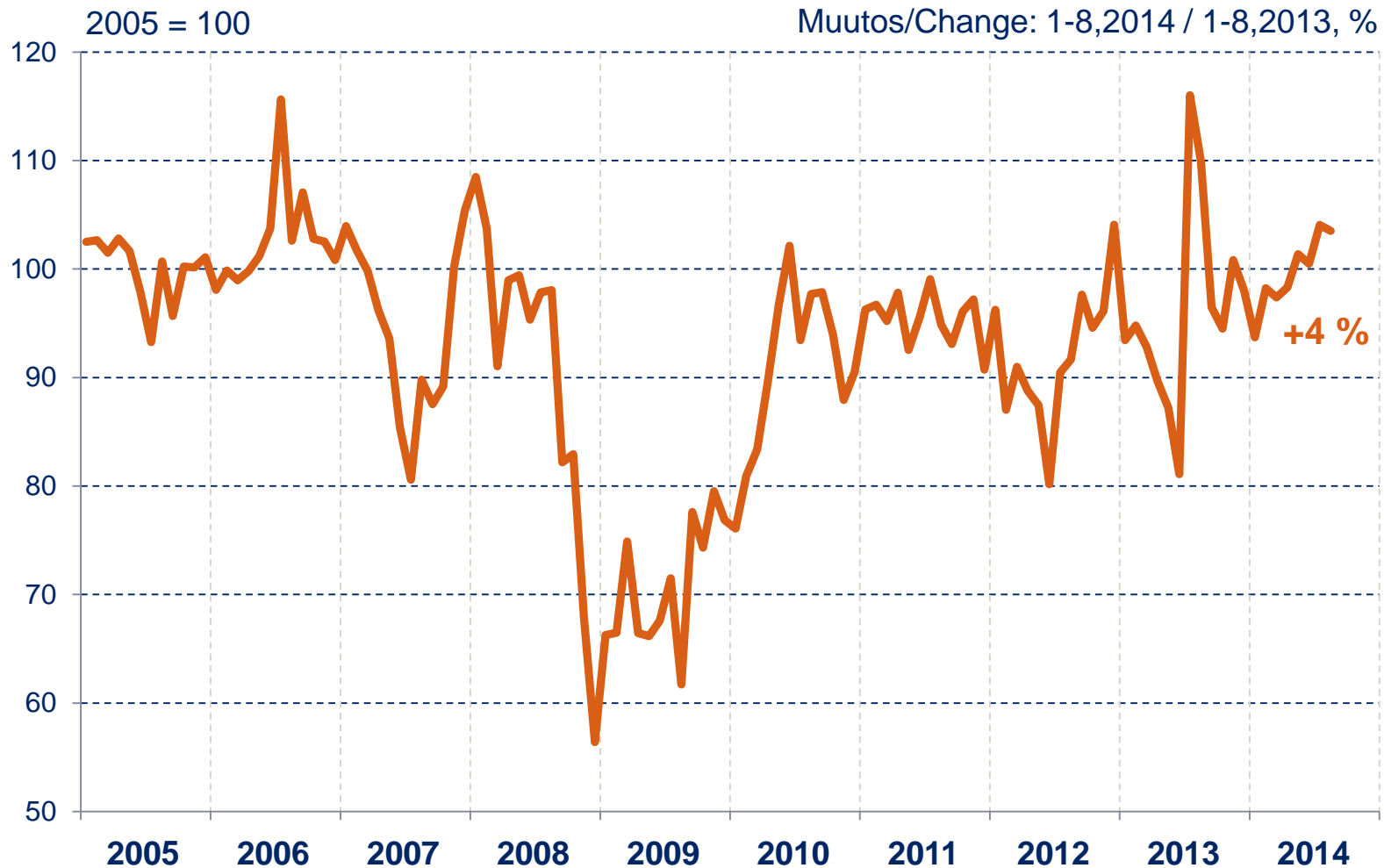
Turnover of the Metals Industry in Finland



Kausipuhdistettu liikevaihdon arvoindeksi, viimeisin tieto 7/2014. /
Seasonally adjusted turnover index, latest information 7/2014.

Metallien jalostuksen tuotannon määrä Suomessa

Production Volume of the Metals Industry in Finland

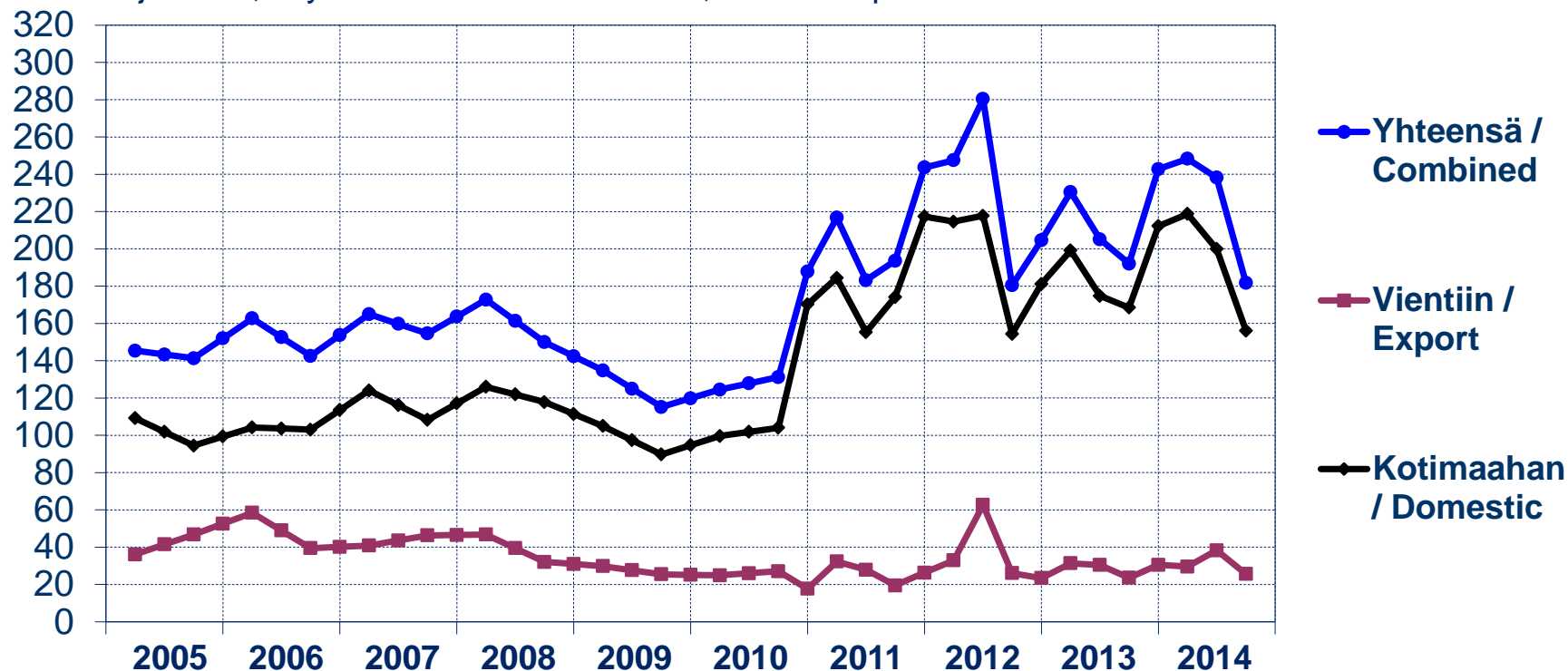


Kausipuhdistettu volyymi-indeksi, viimeisin tieto 8/2014. /
Seasonally adjusted volume index, latest information 8/2014.

Suunnittelu- ja konsultointialan uudet tilaukset Suomessa

Value of New Orders in the Consulting Engineering in Finland

Milj. euroa, käyvin hinnoin / Million euros, at current prices

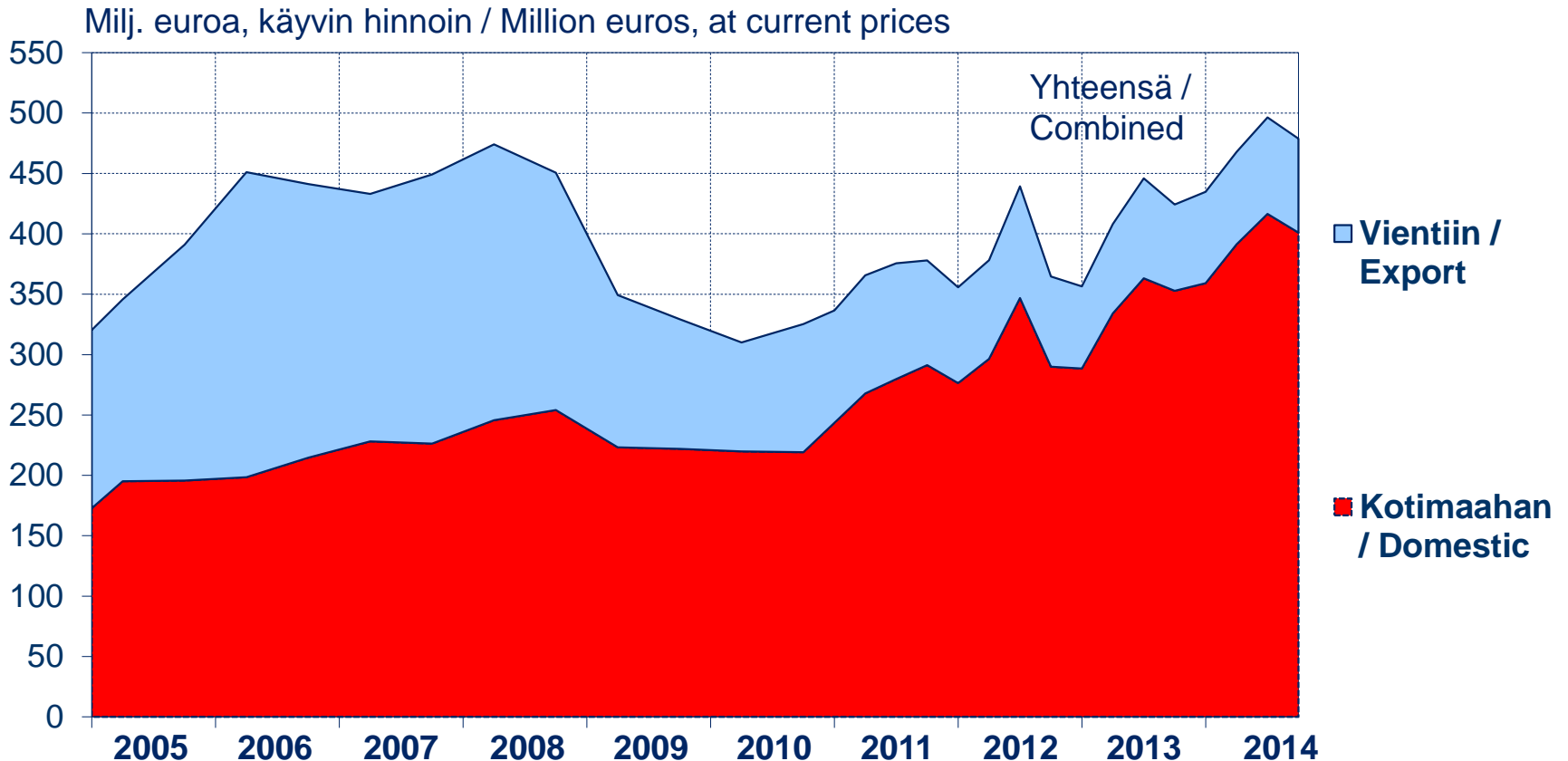


Muutos / Change:	III,2014 / III,2013	III,2014 / II,2014
Vientiin / Export:	+9 %	-33 %
Kotimaahan / Domestic:	-7 %	-22 %
Yhteensä / Combined:	-5 %	-24 %

Lähde/Source: Teknologiateollisuus ry:n tilauskantatiedustelun vastaajayritykset, viimeisin tieto heinä-syyskuu 2014
 / The Federation of Finnish Technology Industries' order book survey's respondent companies,
 latest information July-September 2014

Suunnittelu- ja konsultointialan tilauskanta Suomessa

Value of Order Books in the Consulting Engineering in Finland



Muutos / Change:	30.9.2014 / 30.9.2013	30.9.2014 / 30.6.2014
Vientiin / Export:	+9 %	-3 %
Kotimaahan / Domestic:	+14 %	-4 %
Yhteensä / Combined:	+13 %	-4 %

Tietotekniikka-alan* uudet tilaukset Suomessa

Value of New Orders in the Information Technology in Finland



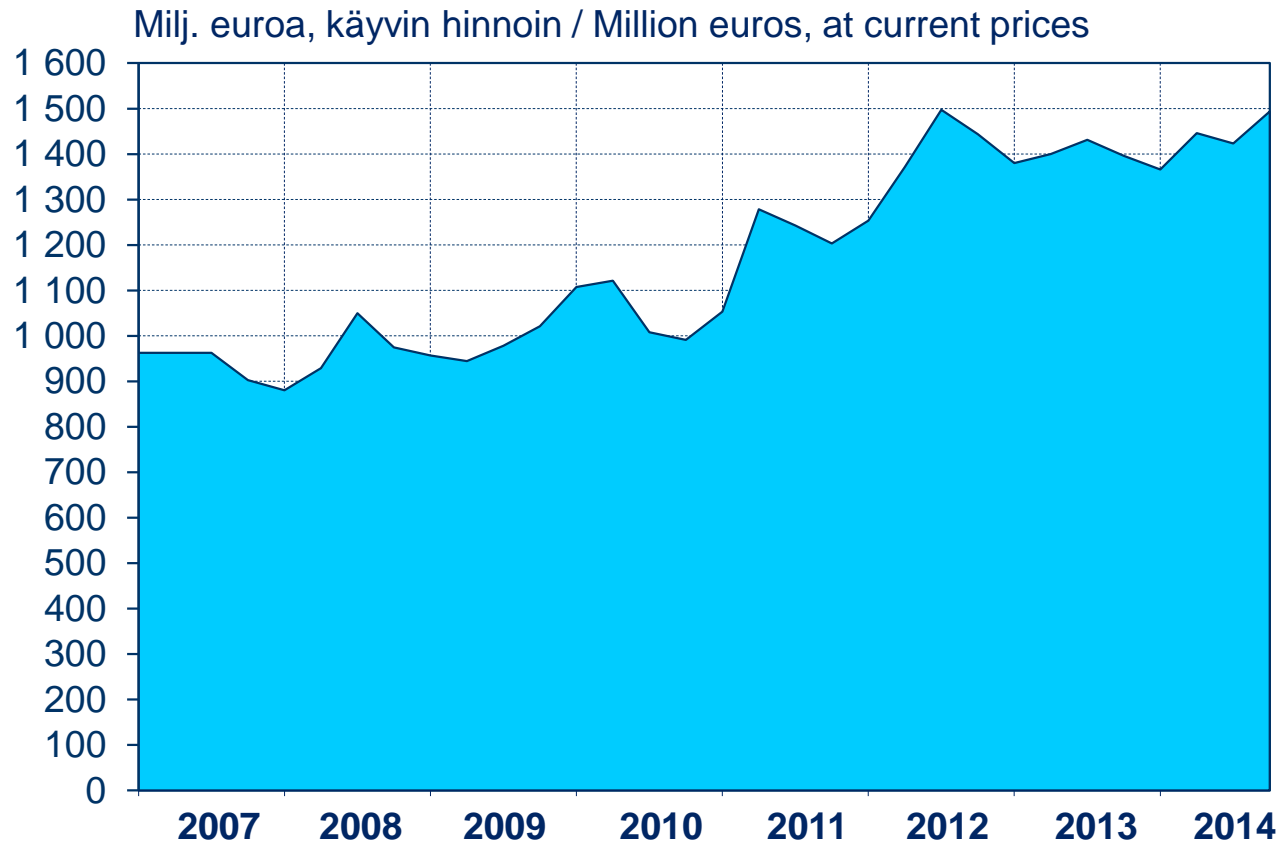
Muutos / Change:	III,2014 / III,2013	III,2014 / II,2014
Yhteensä / Combined:	+18%	+11 %

*) Pl. pelialan yritykset / Excl. game industry companies.

Lähde/Source: Teknologiateollisuus ry:n tilauskantatiedustelun vastaajayritykset, viimeisin tieto heinä-syyskuu 2014 / The Federation of Finnish Technology Industries' order book survey's respondent companies, latest information July-September 2014

Tietotekniikka-alan* tilauskanta Suomessa

Value of Order Books in the Information Technology in Finland



Muutos / Change:	30.9.2014 / 30.9.2013	30.9.2014 / 30.6.2014
Yhteensä / Combined:	+7 %	+5 %

*) Pl. pelialan yritykset / Excl. game industry companies.