

Palkkakehitys IV neljänneksellä 2015

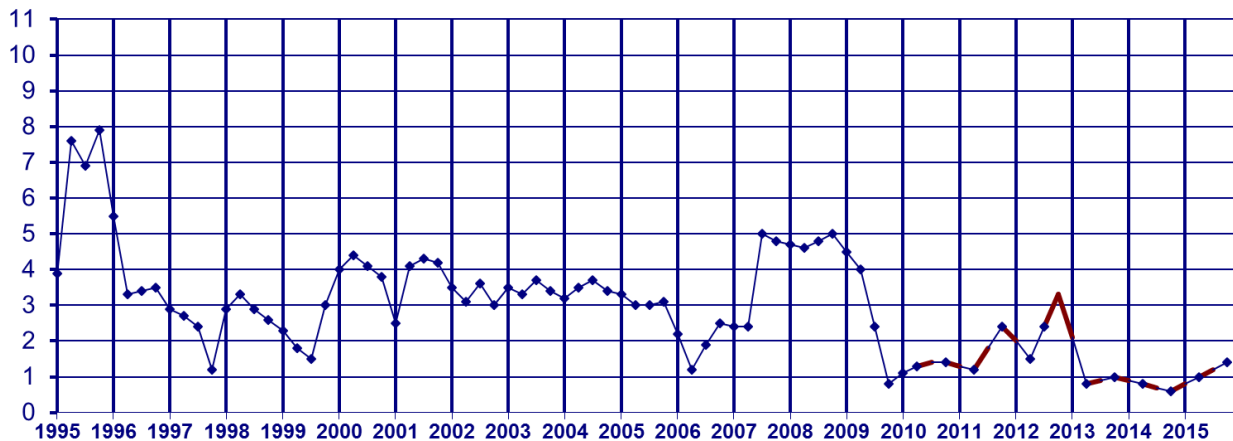
Työntekijöiden säännöllisen työajan tuntiansion kehitys teknologiateollisuudessa (ilman malmikaivoksia ja rikastamoja) oli IV neljännes 2014 – IV neljännes 2015 seuraava:

	Ansio ilman lisiä (AUP-ansio) %	Säännöllisen työajan ansio %
1. Sopimuskorotukset 1.3.2015 ja 1.11.2015	0,8 %	0,8 %
2. Yrityskohtaiset palkankorotukset ja rakenteelliset muutokset	0,6 %	0,5 %
3. Työajan tasaamislisän muutos		0,1 %
Yhteensä ¹	1,4 %	1,4 %

Teknologiateollisuuden työntekijöiden ansiokehitys, %

Aika-, urakka- ja palkkiopalkkatyössä

Muutos, % edellisen vuoden vastaavasta neljänneksestä



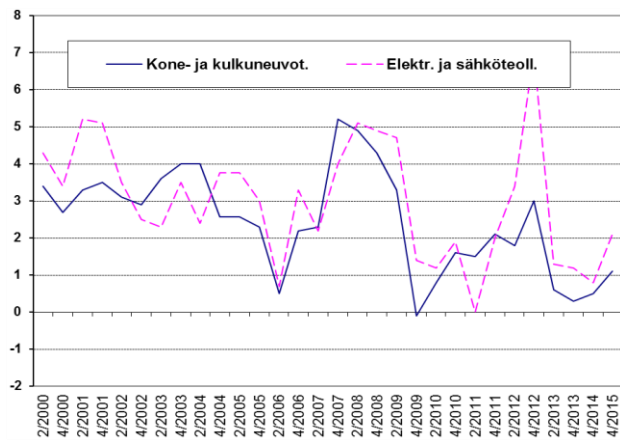
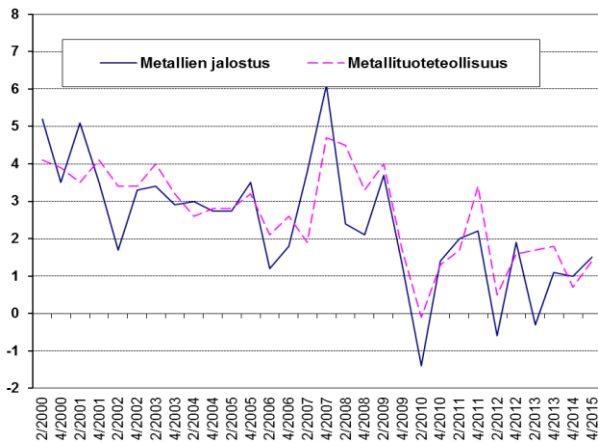
¹ identtisillä henkilöillä ansion kehitys ilman lisiä oli 1,8 ja säännöllisen työajan ansion kehitys oli 1,9 %

TYÖNTEKIJÖIDEN ANSIOKEHITYS OLI TOIMIALOITTAIN SEURAAVA:

Ansio ilman erillisiä lisiä, muutos ed. vuoden viimeisestä neljänneksestä (IV/2014-IV/2015)

Toimiala	senttiä/h	%
Teknoliateollisuus	21	1,4
- Metallien jalostus	23	1,5
- Metallituoteteollisuus	21	1,4
- Kone- ja kulkuneuvoteollisuus	17	1,1
- Elektroniikka- ja sähköteollisuus	30	2,1
Malmikaivokset ja rikastamot	23	1,5

Ansio ilman erillisiä lisiä, muutos edellisen vuoden vastaavasta neljänneksestä



Kunnioitavasti

Teknoliateollisuus

Petteri Rautaporräs

**Teknologiатеollisuuden työntekijöiden ansiokehitys
IV neljännes 2014 - IV neljännes 2015**

Palkkatilaston sarake	Ansio ilman erillisiä lisiä		Työaikaan liittyvät lisät		Olosuhdelisät	Säännöllisen työajan tuntiansio	
	senttiä/h F-sarake	Muutos IV/2014 IV/2015 %	Vuorotyö- lisät senttiä/h G1-sarake	Työajan tasaamis- lisät senttiä/h G2-sarake	Olosuhde- lisät senttiä/h H-sarake	senttiä/h I-sarake	Muutos IV/2014 IV/2015 %
Taso IV neljännes 2014	1510		42	129	8	1689	
+ Sopimuskorotukset IV nelj 2014 - IV nelj 2015	12	0,8	1			13	0,8
+ Yrityskohtaiset palkankorotukset ja rakenteelliset muutokset tilastossa IV nelj 2014 - IV nelj 2015	9	0,6				9	0,5
+ Työajan tasaamislisän muutos palkkatilastossa IV nelj 2014 - IV nelj 2015				1		1	0,1
Taso IV neljännes 2015	1531	1,4	43	130	8	1712	1,4

Ryhmittely - Gruppering	Työn- teki- jöt	Tuntiansio ilman erillisiä lisä ja korotuksia Förtjänst utan separata tillägg och förhöjningar					Erilliset lisät Separata tillägg			Ansio erillisine lisineen Förtjänst inkl. separata tillägg			Osuus koko työajasta Del av total arbetstid				
		Keskimäärin senttiä/ tunti - I medeltal cent/ timme											%				
		Aika- työssä	Suora- urakka- työssä	Osa- urakka- ja palkkio- työssä	A- U- P- työssä	Vuo- rolisä	Työ- ajan tasaa- mislisä	Olo- suh- delisä	Ilman yli- ja sunn.- työ- korotusta	Ilman ylityö- koro- tusta	Yli- ja sunn.työ- koro- tuksi- neen	Aika- työtä	Urak- ka- työtä	Palk- kio- työtä	Yli- työtä	Sun- nun- tai- työtä	
Arbe- tare	I tidlöns- arbete	I rakt ackords- arbete	I bland- ackords- och premie- arbete	I tid-, ackords- och premie- arbete	Skift- tillägg	Arbets- tids- utjämn- nings- tillägg	Miljö- tillägg	Utan övertids- och söndags- förhöjn.	Utan övertids- förhöj- ning	Inkl. över- tids- och söndags- förh.	Tid- löns- arbete	Ack- ords- arbete	Premie- arbete	Över- tids- arbete	Sön- dags- arbete		
A	B	C	D	E	F	G1	G2	H	I	J	K	L	M	N	O	P	
Sukupuolet yhdessä - Båda könen																	
PR - LGR A	23 614	1595	1786	1677	1619	46	141	10	1817	1893	1931	73,5	2,1	24,3	2,8	3,9	
PR - LGR B	12 512	1375	1526	1488	1417	37	114	4	1573	1608	1632	63,8	2,6	33,7	2,1	1,9	
PR - LGR C	2 466	1205	1473	1334	1253	39	96	2	1391	1401	1414	68,2	4,9	26,9	1,3	0,6	
Yhteensä - Totalt	38 592	1507	1659	1581	1531	43	130	8	1712	1771	1802	70,0	2,5	27,5	2,5	3,0	
Miehet - Män																	
PR - LGR A	22 438	1600	1788	1681	1624	46	141	11	1822	1897	1935	73,2	2,2	24,6	2,9	3,8	
PR - LGR B	9 580	1389	1536	1515	1434	38	115	5	1591	1628	1654	65,1	2,8	32,1	2,3	1,9	
PR - LGR C	1 256	1233	1536	1361	1282	39	94	3	1418	1430	1446	70,7	6,4	22,9	1,5	0,8	
Yhteensä - Totalt	33 274	1531	1686	1613	1557	43	132	9	1741	1802	1836	70,8	2,5	26,7	2,7	3,2	
Naiset - Kvinnor																	
PR - LGR A	1 176	1512	1605	1581	1526	58	146	5	1736	1826	1845	79,6	0,5	19,9	1,6	5,1	
PR - LGR B	2 932	1322	1486	1413	1361	35	112	3	1511	1540	1558	59,2	2,1	38,8	1,6	1,6	
PR - LGR C	1 210	1173	1340	1312	1222	39	99	2	1362	1370	1380	65,5	3,2	31,3	1,0	0,5	
Yhteensä - Totalt	5 318	1341	1440	1414	1367	41	117	3	1528	1566	1583	65,1	2,0	32,9	1,5	2,2	
Malmikaivokset ja rikastamot																	
PR - LGR A	829	1558	1930	1630	131	241	70	2072	2286	2332	80,6	19,4	3,9	10,8			
PR - LGR B	187	1348	1670	1405	109	174	10	1698	1922	1941	82,2	17,8	1,6	14,3			
PR - LGR C	26	1147	1474	1424	99	110	6	1639	1863	1863	15,1	84,9		12,9			
Yhteensä - Totalt	1 042	1516	1841	1584	126	225	57	1993	2209	2249	79,2	20,8	3,4	11,5			
Metallien jalostus																	
PR - LGR A	5 138	1625	1963	1623	1624	87	206	10	1927	2132	2170	72,4	0,0	27,5	2,7	11,5	
PR - LGR B	894	1350	2068	1442	1409	75	165	9	1658	1755	1776	35,9	0,0	64,1	1,8	6,2	
PR - LGR C	84	1219	1608	1301	1249	57	139	15	1460	1494	1516	64,0	0,0	36,0	2,3	2,5	
Yhteensä - Totalt	6 116	1598	1965	1566	1588	85	199	10	1882	2068	2103	66,9	0,0	33,1	2,6	10,6	
Metallituoteollisuus																	
PR - LGR A	5 163	1541	1761	1657	1576	42	127	13	1758	1802	1829	70,3	1,2	28,5	2,1	2,3	
PR - LGR B	4 107	1349	1642	1467	1405	32	111	3	1551	1574	1595	55,4	1,9	42,7	1,9	1,3	
PR - LGR C	975	1209	1522	1292	1262	41	105	1	1410	1418	1426	60,8	9,0	30,2	0,9	0,6	
Yhteensä - Totalt	10 245	1445	1630	1533	1480	38	119	8	1644	1676	1700	63,5	2,2	34,3	1,9	1,7	
Kone- ja kulkuneuvoteollisuus																	
PR - LGR A	11 355	1608	1791	1672	1627	29	119	10	1785	1821	1862	77,9	3,7	18,4	3,2	1,5	
PR - LGR B	4 309	1410	1497	1455	1425	30	97	5	1556	1582	1612	72,1	4,3	23,6	2,7	1,2	
PR - LGR C	722	1211	1190	1457	1224	45	67	2	1338	1350	1370	94,4	0,4	5,3	2,0	0,7	
Yhteensä - Totalt	16 386	1538	1700	1600	1556	30	111	8	1705	1738	1775	77,1	3,7	19,1	3,0	1,4	
Elektroniikka- ja sähköteollisuus																	
PR - LGR A	1 958	1573	1727	1823	1674	56	141	7	1879	1942	1984	59,1	0,9	40,0	2,9	2,8	
PR - LGR B	3 202	1355	1470	1597	1423	44	128	4	1599	1643	1664	70,7	1,9	27,4	1,7	2,3	
PR - LGR C	685	1183	1370	1359	1274	29	112	2	1418	1426	1436	48,8	4,8	46,3	0,9	0,4	
Yhteensä - Totalt	5 845	1408	1483	1651	1492	47	130	5	1674	1720	1747	64,3	1,9	33,8	2,0	2,2	