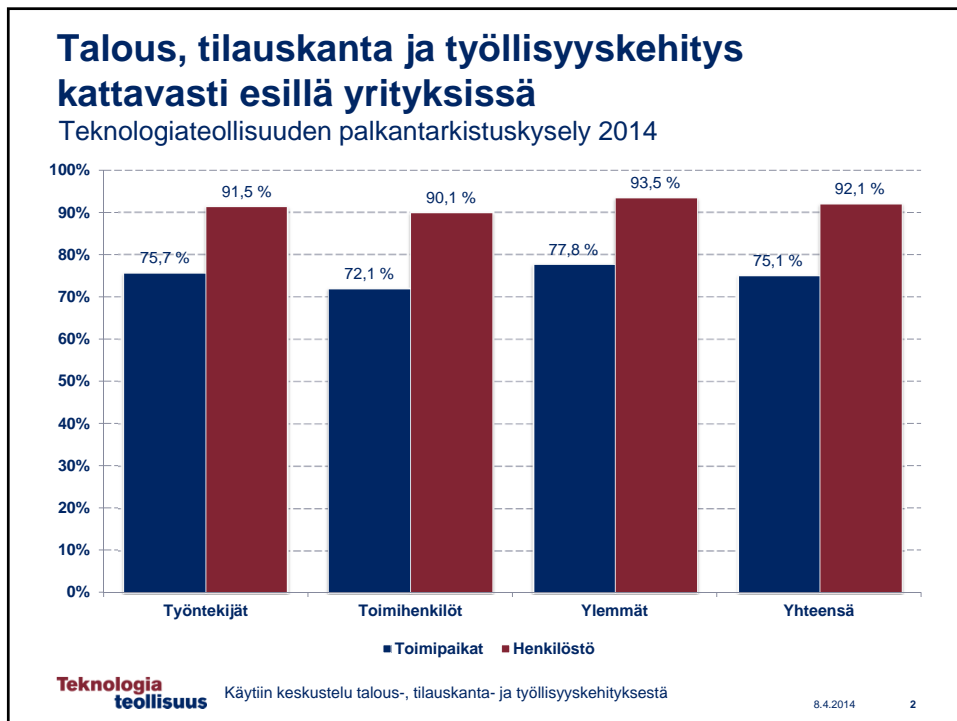


# Teknologiaeteollisuuden palkantarkistukset 2014

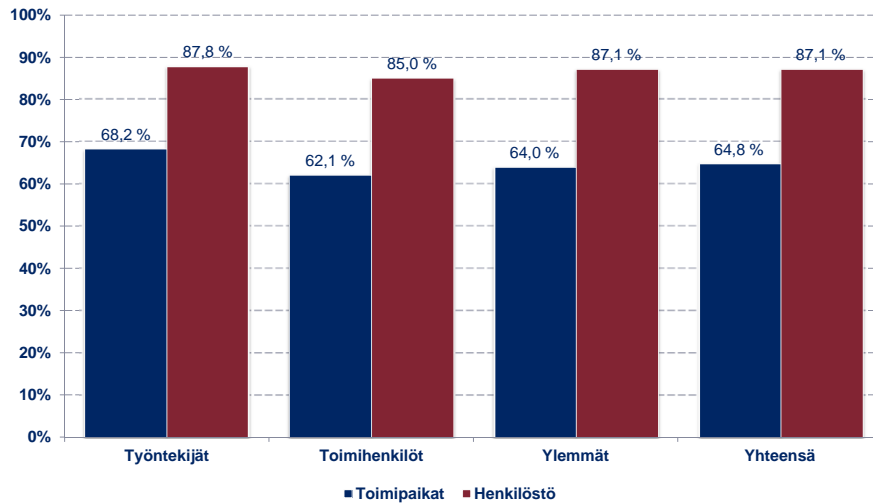
Metallien jalostus, kone- ja metallituoteteollisuus sekä elektroniikka- ja sähköteollisuus  
9.4.2014

**Teknologia teollisuus**



## Myös palkkauksen kannustavuus ja porrastus laajasti mukana keskusteluissa

Teknologioteollisuuden palkantarkistuskysely 2014



**Teknologia**  
**teollisuus**

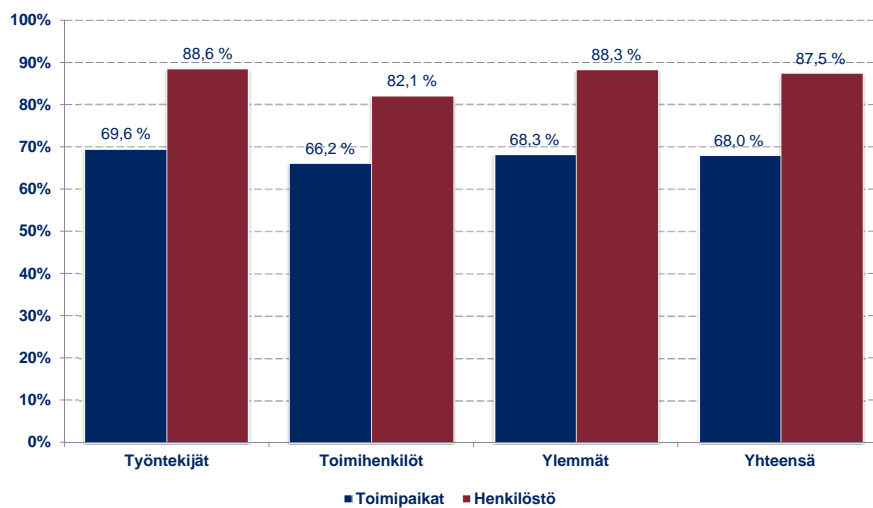
Työpaikalla keskusteltiin palkkauksen kannustavuudesta ja palkkaporrastuksesta

8.4.2014

3

## Valtaosa toimipaikoista neuvotteli yrityskohtaisesta palkkaratkaisusta

Teknologioteollisuuden palkantarkistuskysely 2014



**Teknologia**  
**teollisuus**

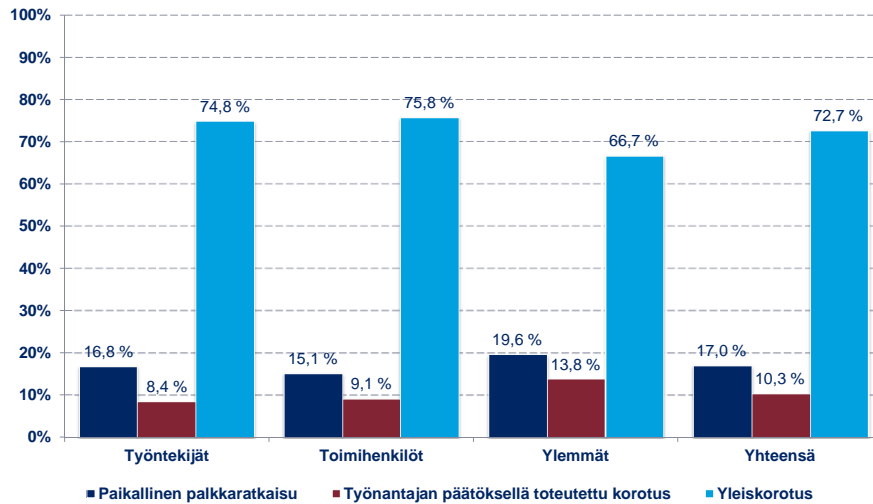
Neuvoteltiin palkankorotusten suuruudesta, toteutustavasta tai ajankohdasta

8.4.2014013

4

## Runsa neljännes toimipaikoista toteutti yrityskohtaisen palkkaratkaisun

Teknologioteollisuuden palkantarkistuskysely 2014



**Teknologia  
teollisuus**

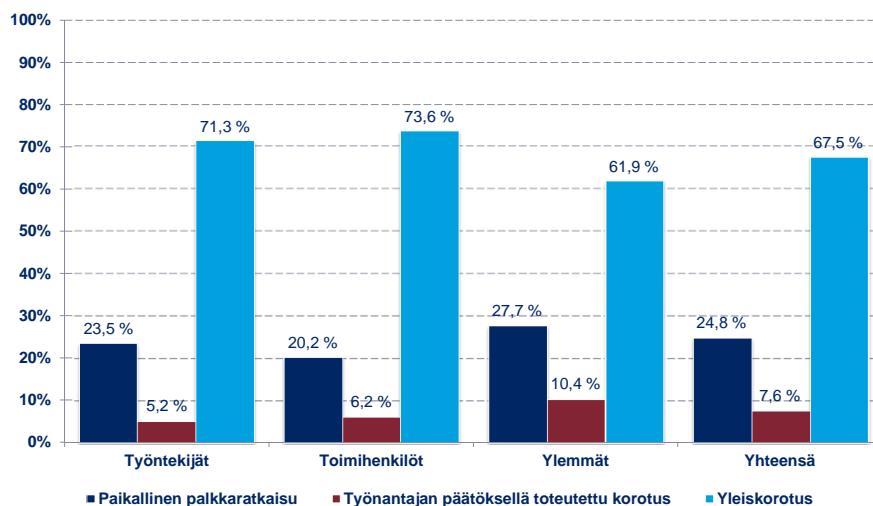
Miten vuoden 2013 palkantarkistus toteutettiin? (prosenttia toimipaikoista)

8.4.2014

5

## Kolmasosa henkilöstöstä yrityskohtaisen palkkaratkaisun piirissä vuonna 2013

Teknologioteollisuuden palkantarkistuskysely 2014



**Teknologia  
teollisuus**

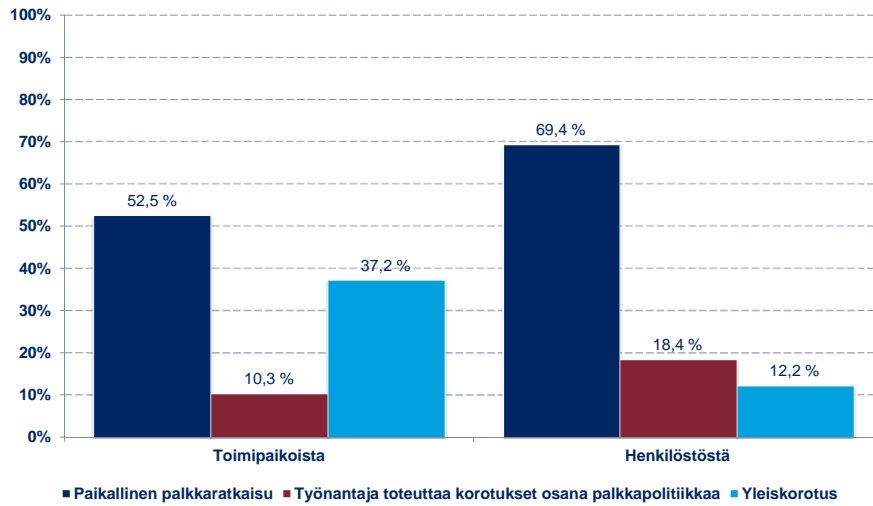
Miten vuoden 2013 palkantarkistus toteutettiin? (prosenttia henkilöstöstä)

8.4.2014

6

## Yrityskohtaiset palkkaratkaisut laajalti yritysten tavoitteena 2014 ja 2015

Teknologiатеollisuuden palkantarkistuskysely 2014



**Teknologia teollisuus**

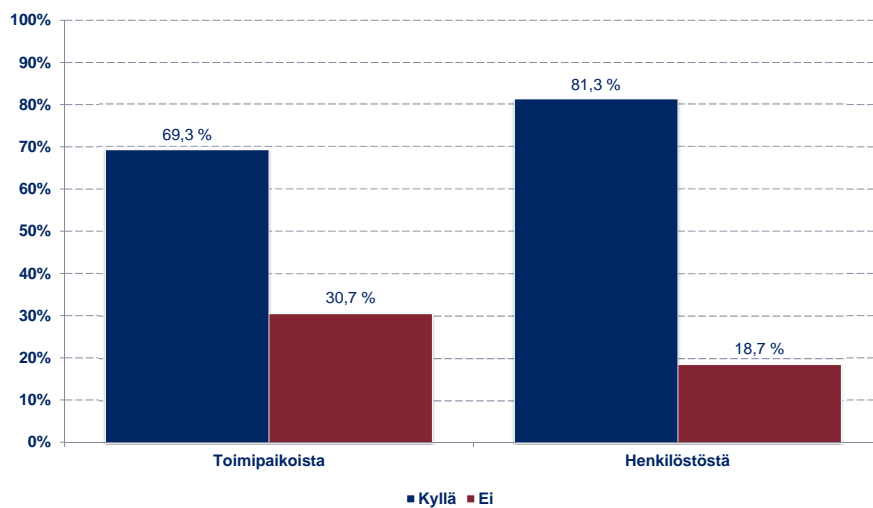
Työnantajan tavoitteet/suunnitelmat vuosien 2014 ja 2015 palkantarkistusten toteuttamisessa

8.4.2014

7

## Palkkapolitiikka määritelty 2/3 yrityksistä

Teknologiатеollisuuden palkantarkistuskysely 2014



**Teknologia teollisuus**

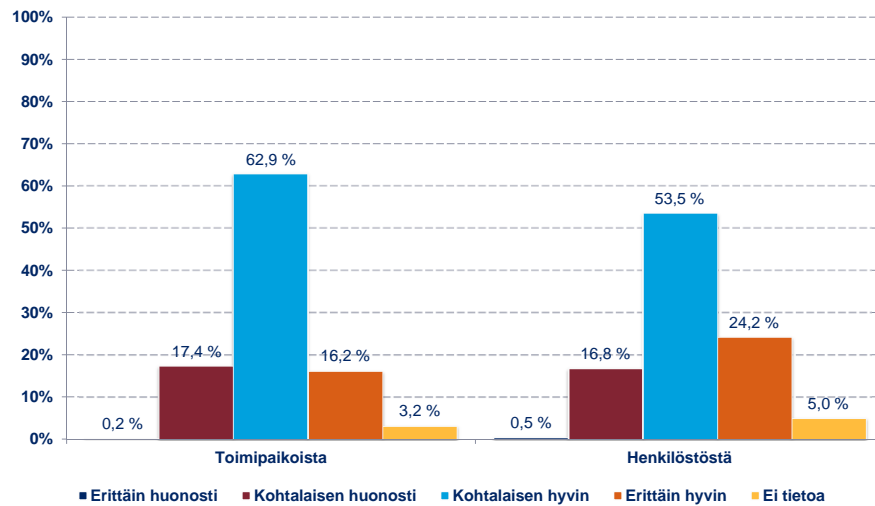
Onko yrityksessä määritelty palkkopolitiikka?

8.4.2014

8

## Henkilöstön palkkapolitiikan tuntemusta vielä vara parantaa

Teknologioteollisuuden palkantarkistuskysely 2014



**Teknologia  
teollisuus**

Kuinka hyvin henkilöstö tuntee palkkapolitiikan periaatteet?

8.4.2014

9