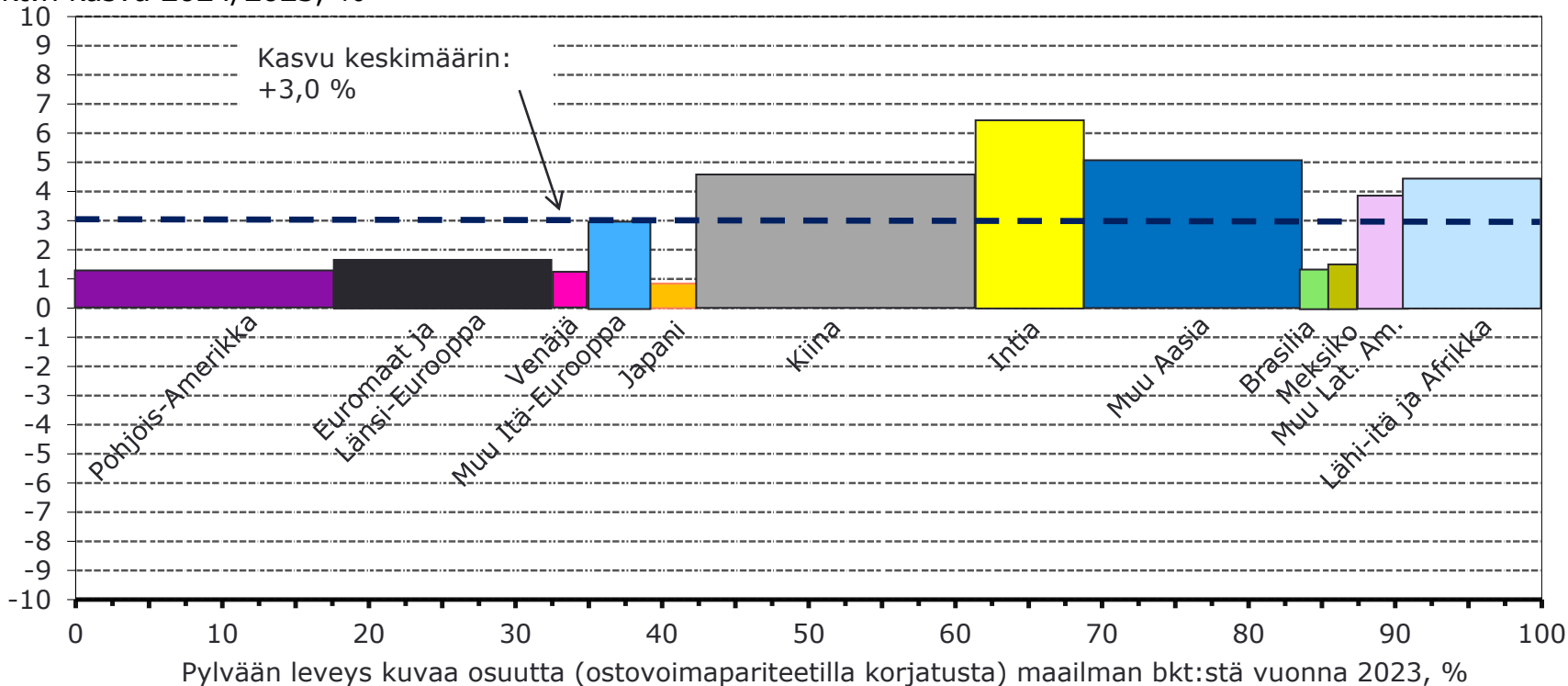




Maailman ja Suomen talouden kehitys

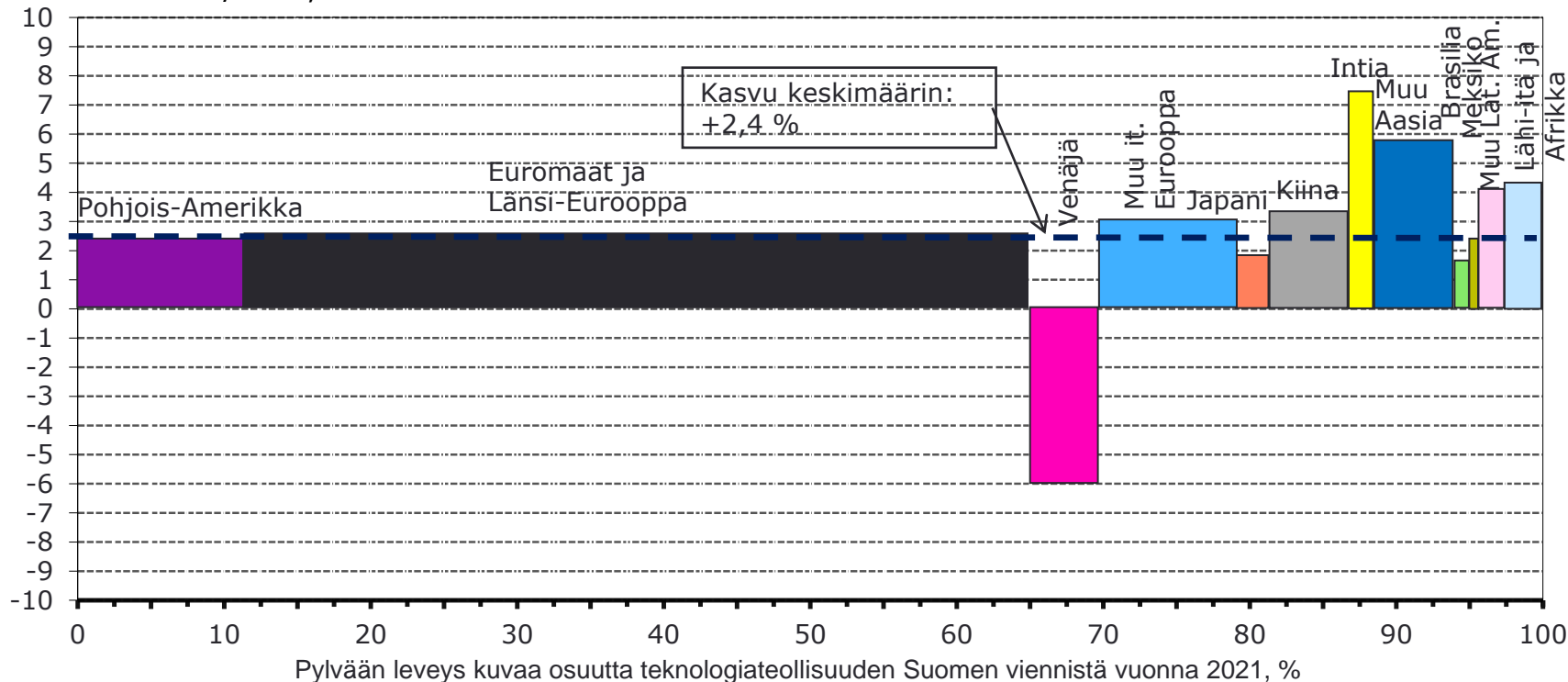
Maailmantalouden ennustetaan kasvavan 3,0 % vuonna 2024

Bkt:n kasvu 2024/2023, %



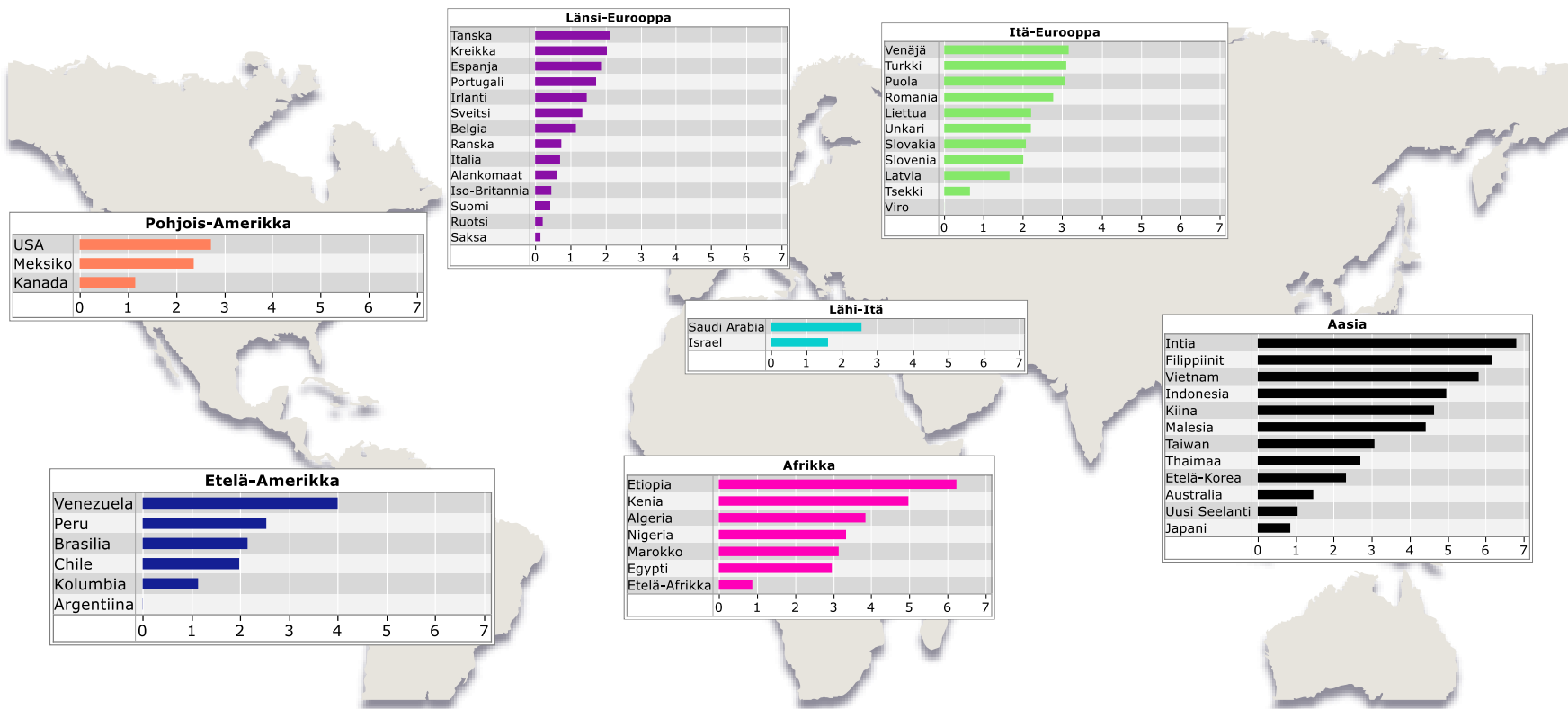
Teknolgiateollisuuden vientimarkkinoilla kysyntä kasvaa 2,4 % vuonna 2022

Bkt:n kasvu 2022/2021, %



BKT-ennusteita vuodelle 2024

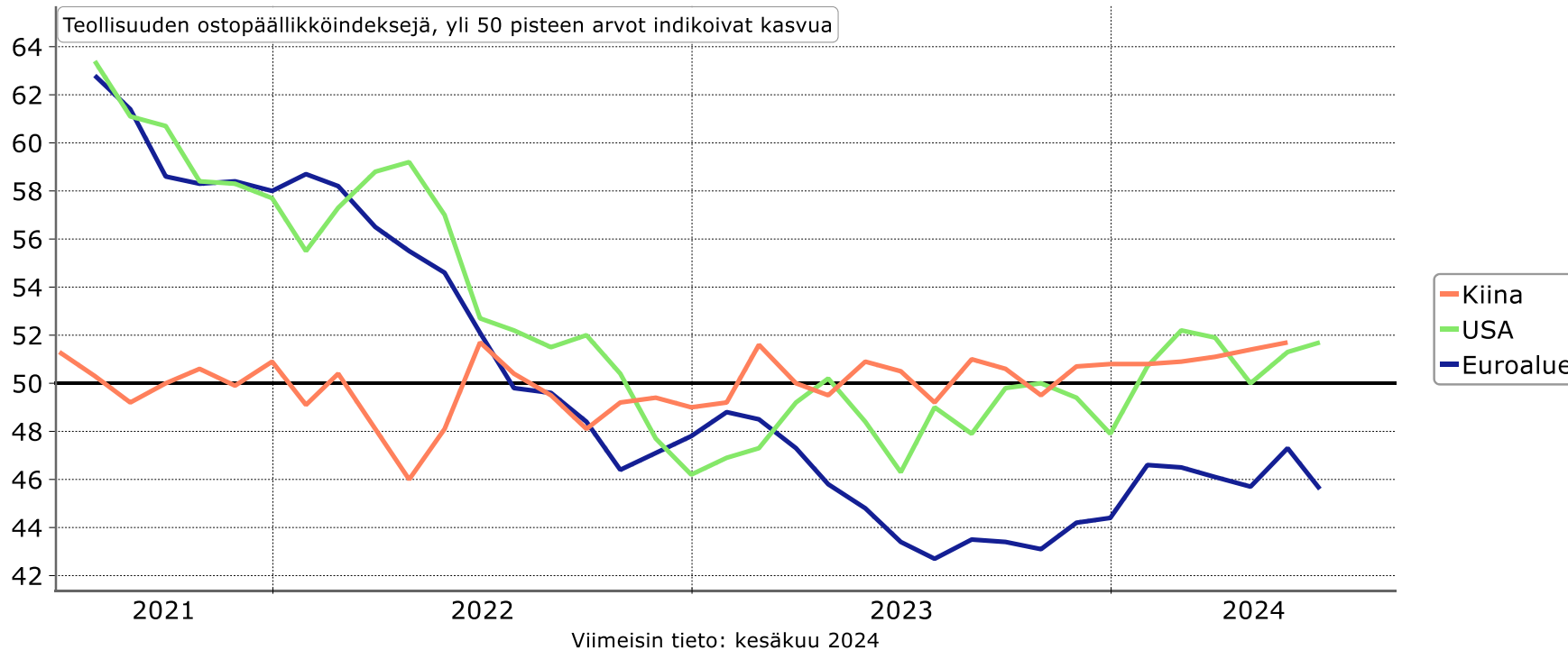
Bkt:n kehitys tuleva vuosi/nykyinen vuosi %



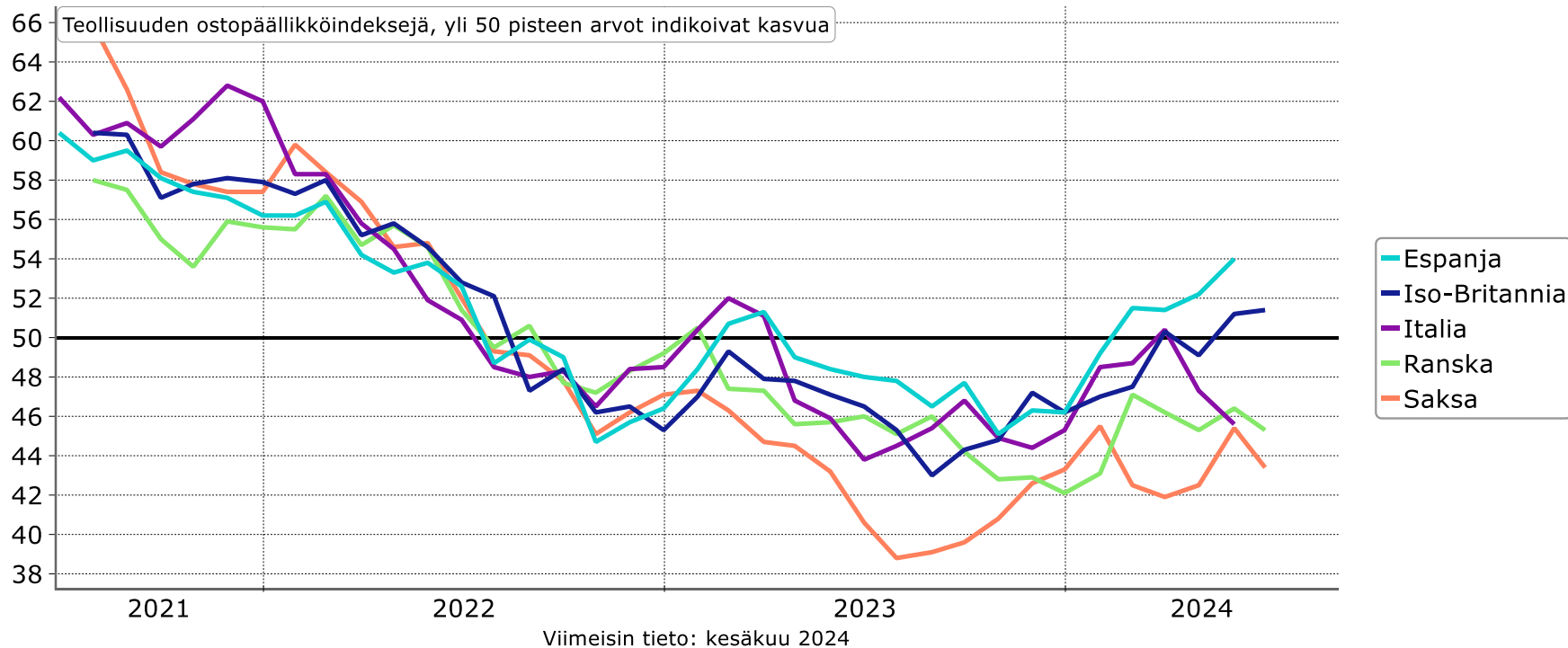
Euroalueen teollisuuden ja palveluiden (=koko elinkeinoelämän) ostopäällikköindeksi



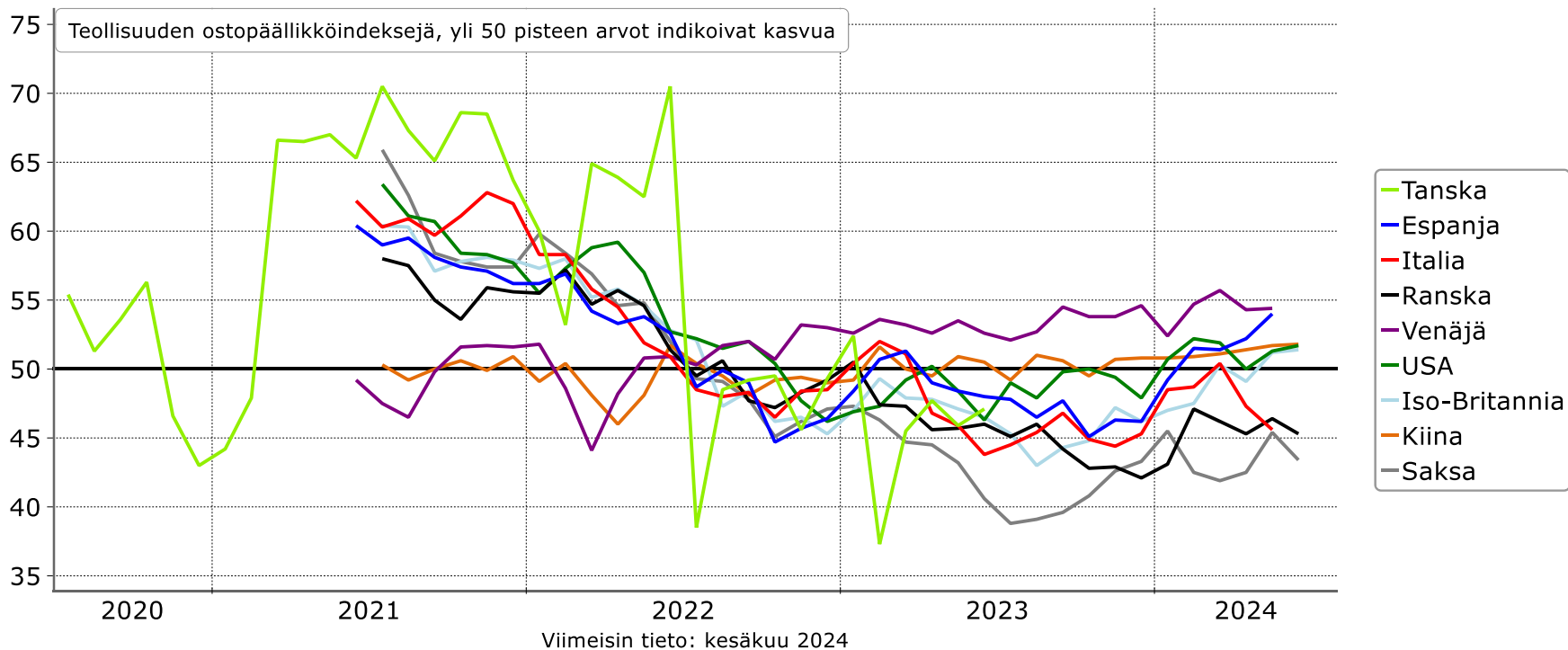
Teollisuuden ostopäällikköindeksit Yhdysvalloissa, Kiinassa ja euroalueella



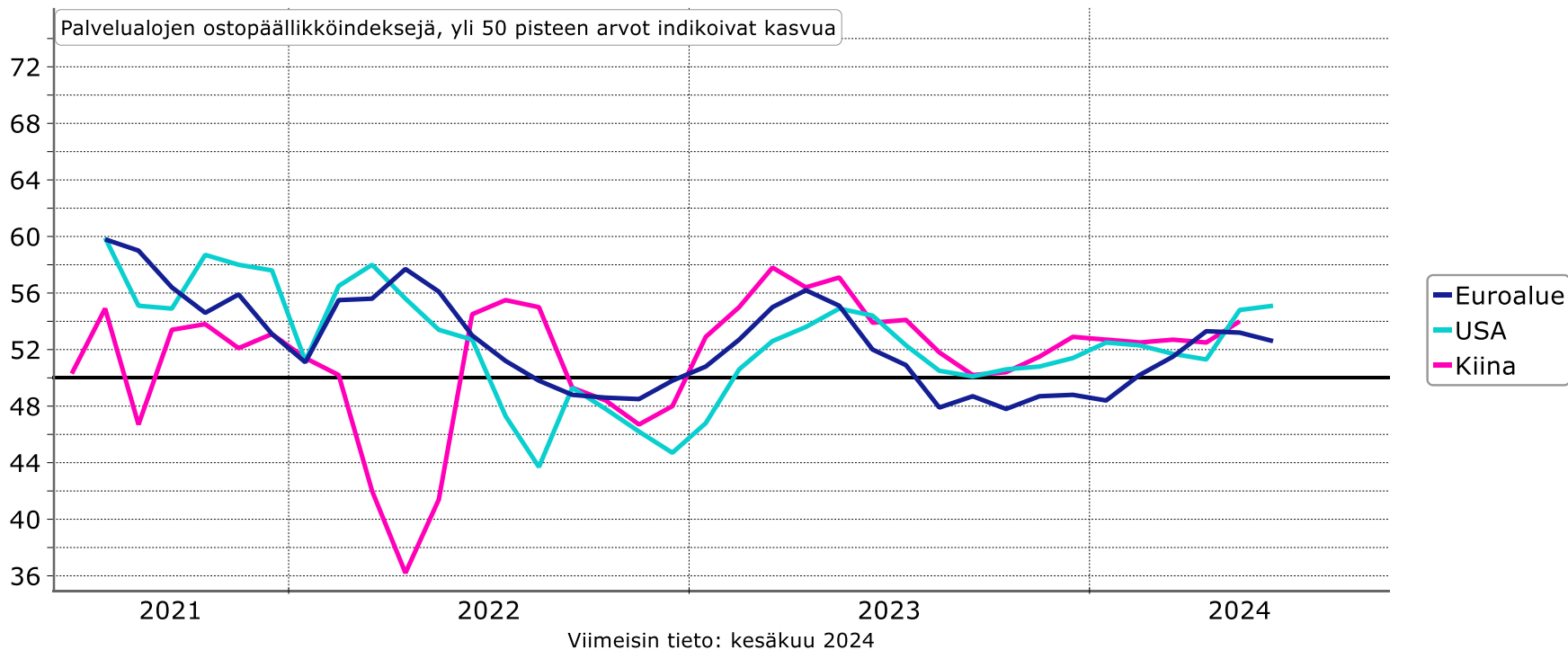
Teollisuuden ostopäällikköindeksejä Euroopassa



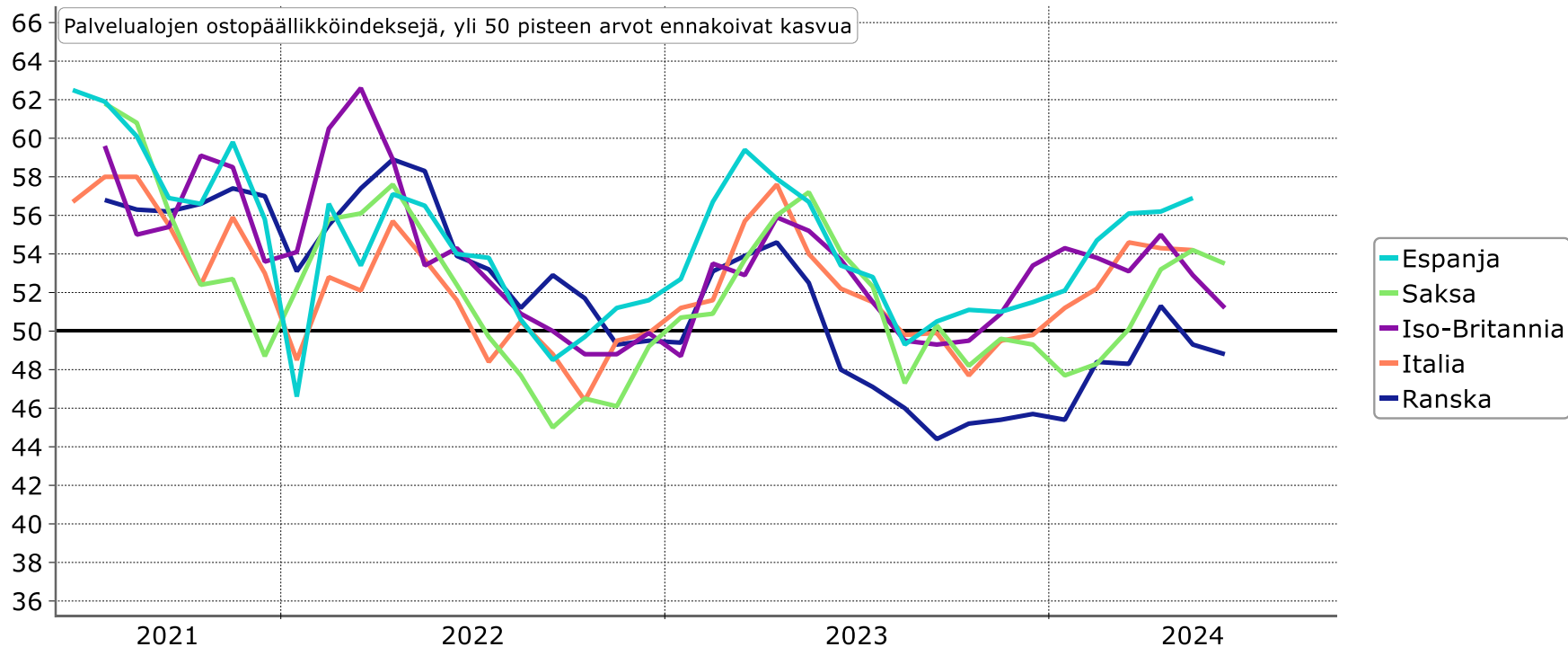
Teollisuuden ostopäällikköindeksejä



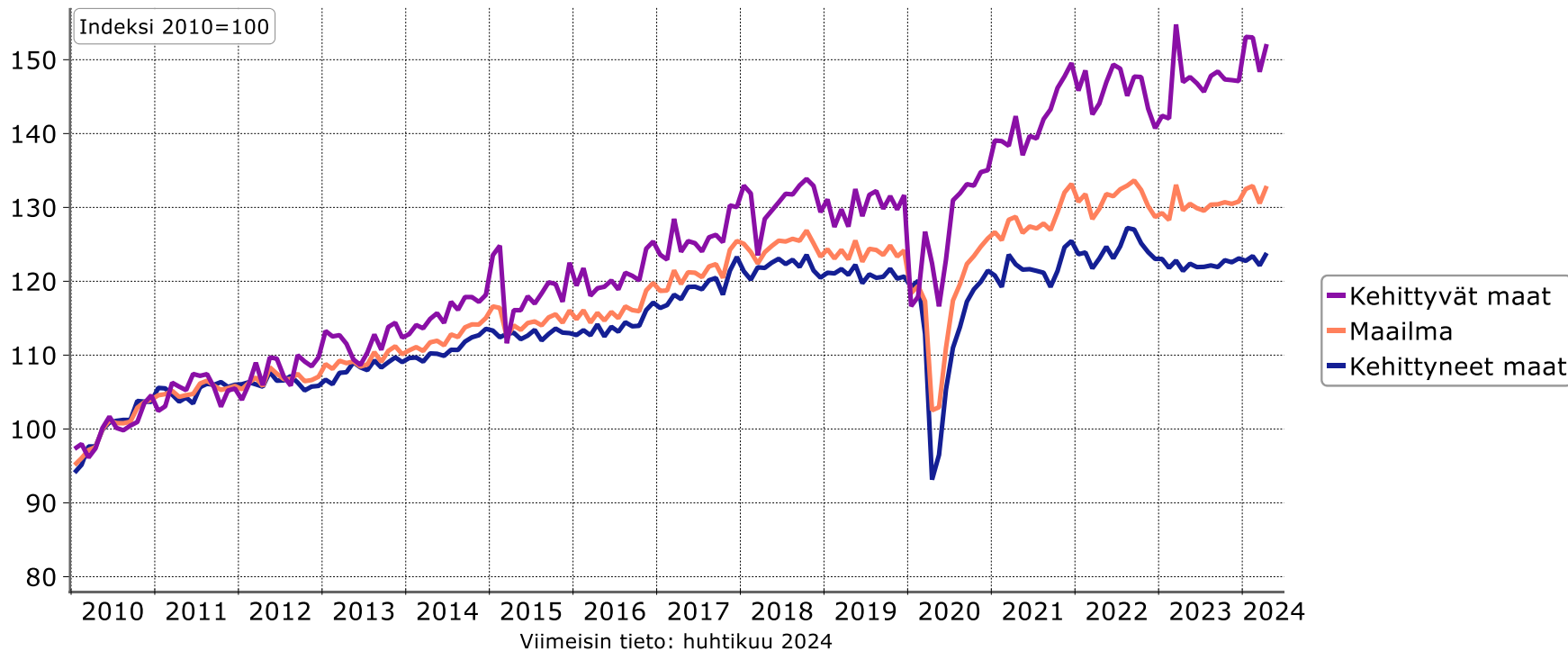
Palvelualojen ostopäällikköindeksit Yhdysvalloissa, Kiinassa ja euroalueella



Palvelualojen ostopäällikköindeksejä Euroopassa



Maailman kaupan määrän kehitys



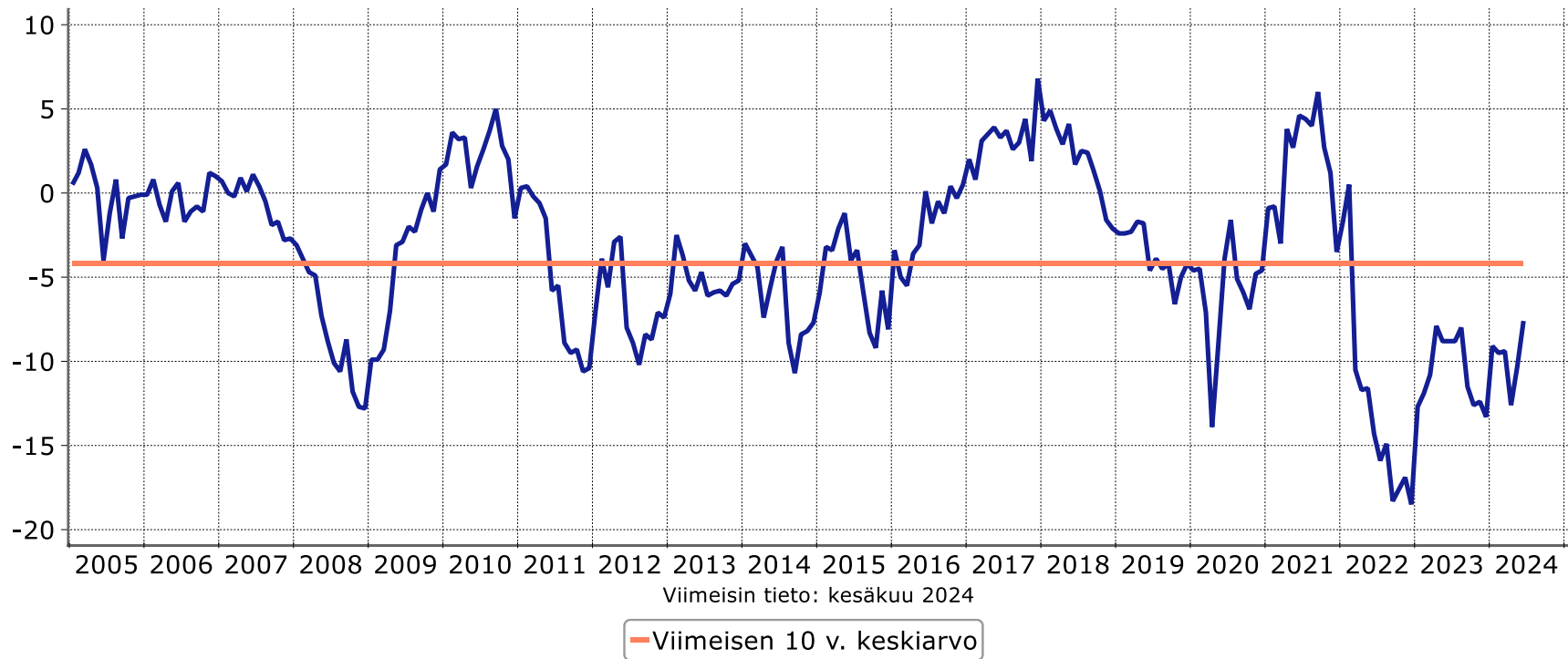
Kuluttajien luottamus euroalueella



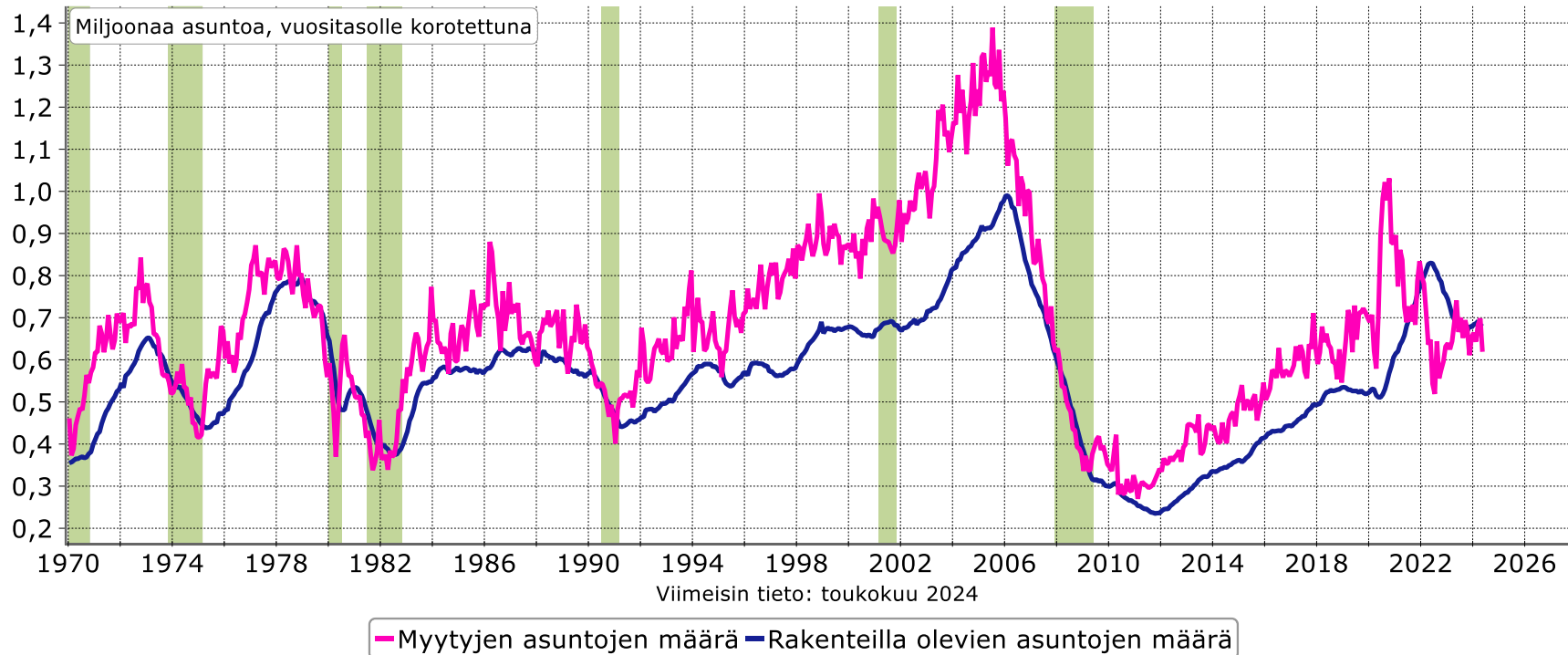
Kuluttajien luottamus USA:ssa



Kuluttajien luottamus Suomessa



Uusien omakotitalojen myynti ja rakentaminen USA:ssa



Suomea koskevia suhdanne-ennusteita

| Ennustaja | Julkaisu- pvm | BKT:n muutos-% | | | Yksityisen kulutuksen muutos-% | | | Viennin muutos-% | | | Investointien muutos-% | | | Inflaatio, % * | | | Työttömyysaste, % | | |
|--------------------------|------------------|----------------|------|------|--------------------------------------|------|------|------------------|------|------|---------------------------|------|------|----------------|------|------|-------------------|------|------|
| | | 2023 | 2024 | 2025 | 2023 | 2024 | 2025 | 2023 | 2024 | 2025 | 2023 | 2024 | 2025 | 2023 | 2024 | 2025 | 2023 | 2024 | 2025 |
| Danske Bank | 4.6.2024 | -1,0 | -0,4 | 1,8 | -0,2 | 1,0 | | -0,5 | 1,5 | | -5,0 | 1,0 | | 6,8 | 1,8 | 1,8 | 7,2 | 8,2 | 7,9 |
| Nordea | 24.4.2024 | -1,0 | -1,0 | 1,5 | 0,4 | 0,8 | 1,4 | -1,7 | -2,9 | 2,5 | -4,2 | -2,7 | 3,1 | 6,3 | 2,5 | 1,7 | 7,3 | 8,0 | 7,6 |
| OP-Ryhmä | 12.4.2024 | -1,0 | 0,5 | 2,0 | 0,4 | 0,5 | 1,5 | -1,7 | -0,5 | 4,2 | -4,2 | -2,0 | 4,2 | 6,3 | 2,1 | 1,9 | 7,2 | 8,0 | 7,7 |
| VM | 17.6.2024 | -1,0 | 0,0 | 1,6 | 0,6 | 1,0 | 1,4 | -1,7 | -0,9 | 3,8 | -4,2 | -0,6 | 5,4 | 6,2 | 1,8 | 1,6 | 7,2 | 7,9 | 7,6 |
| Suomen Pankki | 11.6.2024 | -1,0 | -0,5 | 1,2 | 0,4 | 0,6 | 0,7 | -1,7 | -1,7 | 2,8 | -4,2 | -2,5 | 4,2 | 4,3 | 1,2 | 2,0 | 7,2 | 8,1 | 7,8 |
| ETLA | 26.3.2024 | -1,0 | 0,3 | 1,4 | 0,4 | 0,6 | 1,6 | -1,7 | 3,8 | 5,2 | -4,2 | 1,1 | 3,2 | 6,3 | 1,4 | 1,0 | 7,2 | 7,4 | 6,9 |
| PTT | 20.3.2024 | -1,0 | -0,6 | 1,2 | 0,4 | -0,7 | 1,4 | -1,7 | -3,6 | 2,6 | -4,2 | -2,5 | 3,6 | 6,2 | 1,9 | 2,6 | 7,2 | 8,0 | 7,8 |
| Labore | 18.4.2024 | -1,0 | 0,4 | 2,1 | 0,4 | 0,4 | 1,2 | -1,7 | -0,9 | 2,9 | -4,2 | -1,3 | 3,1 | 6,2 | 2,2 | 1,8 | 7,2 | 7,0 | 7,1 |
| Euroopan komissio | 15.5.2024 | -1,0 | 0,0 | 1,4 | | | | | | | | | | 4,3 | 1,4 | 2,1 | 7,2 | 7,4 | 7,2 |
| IMF | 16.4.2024 | -1,0 | 0,4 | 1,9 | | | | -1,8 | 0,1 | 3,2 | | | | 4,5 | 1,9 | 2,0 | 7,2 | 7,6 | 7,4 |
| Keskiarvo | | -1,0 | -0,1 | 1,6 | 0,4 | 0,5 | 1,3 | -1,6 | -0,6 | 3,4 | -4,3 | -1,2 | 3,8 | 5,7 | 1,8 | 1,9 | 7,2 | 7,8 | 7,5 |