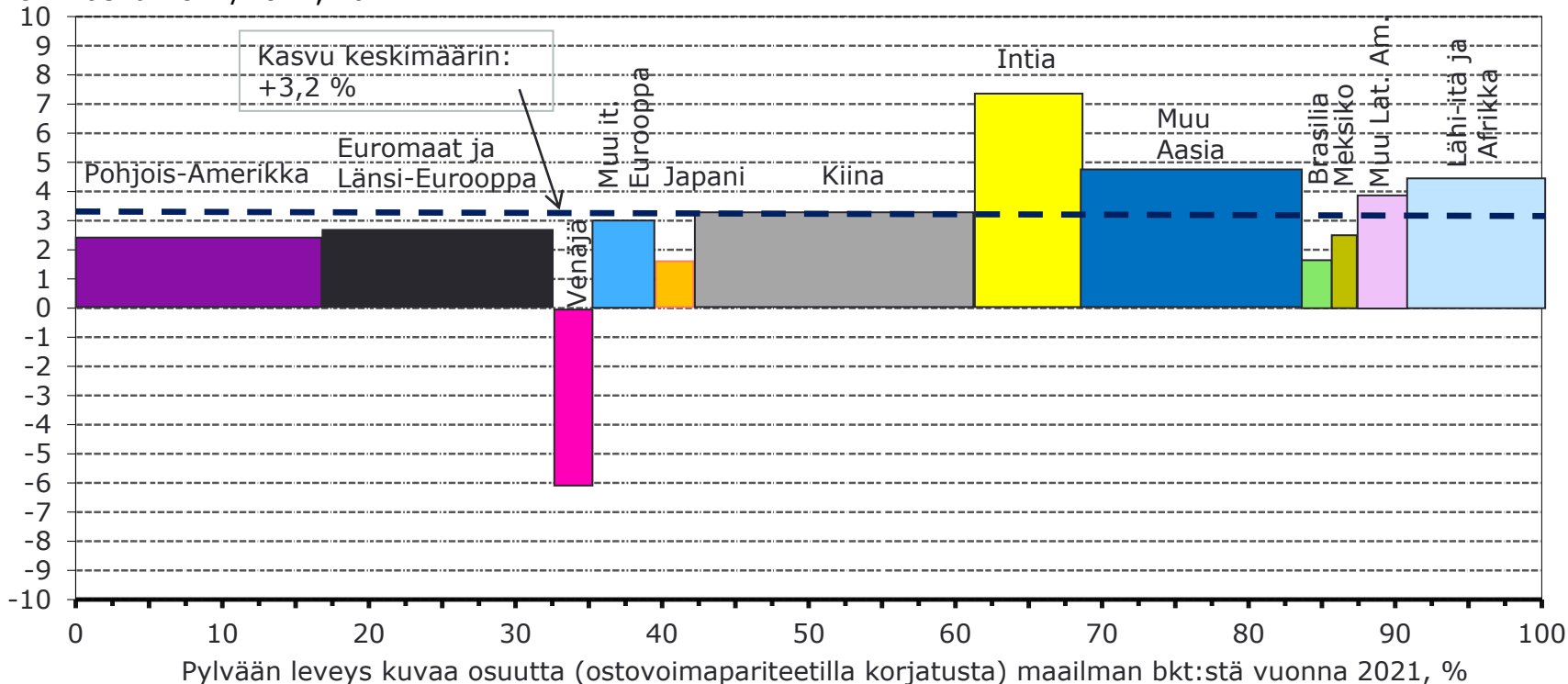




# Maailman ja Suomen talouden kehitys

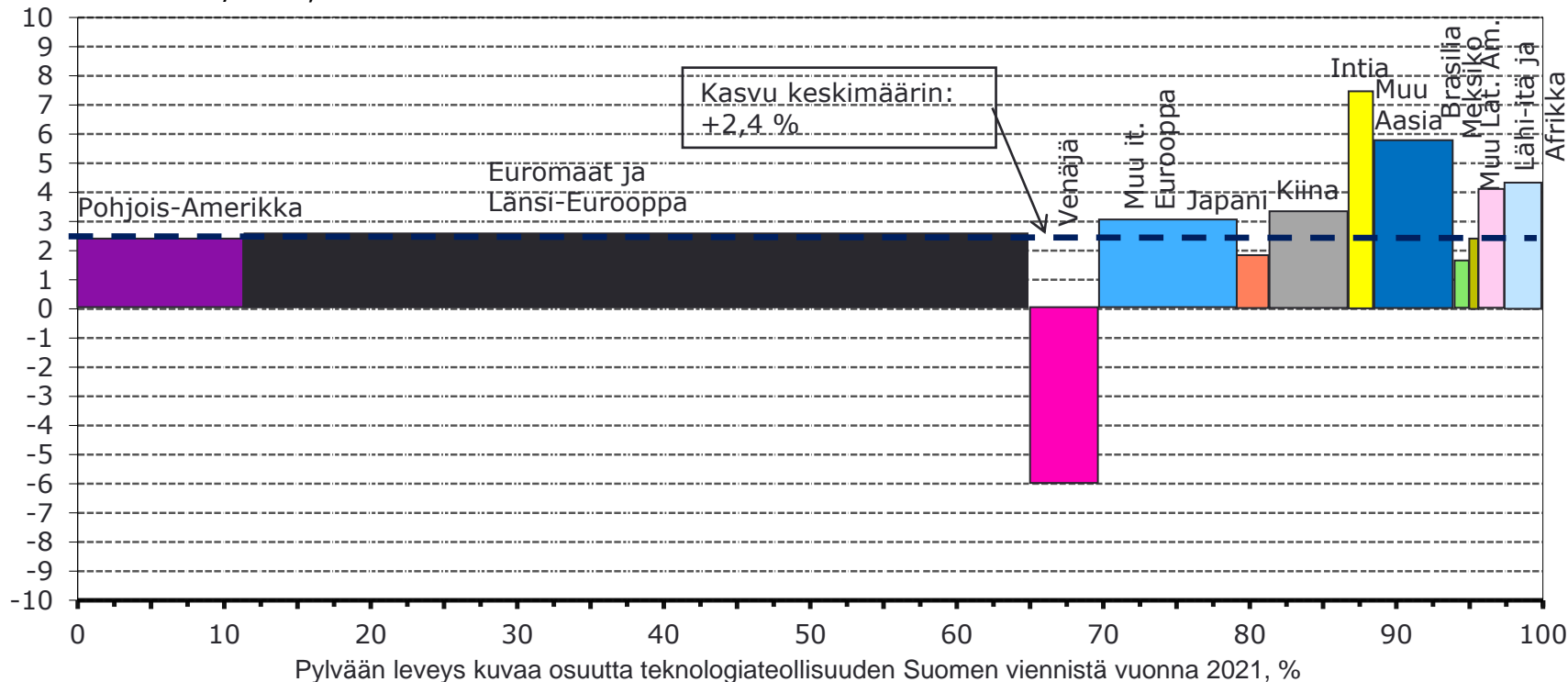
# Maailmantalouden ennustetaan kasvavan 3,2 % vuonna 2022, kun se kasvoi 6,1 % vuonna 2021

Bkt:n kasvu 2022/2021, %



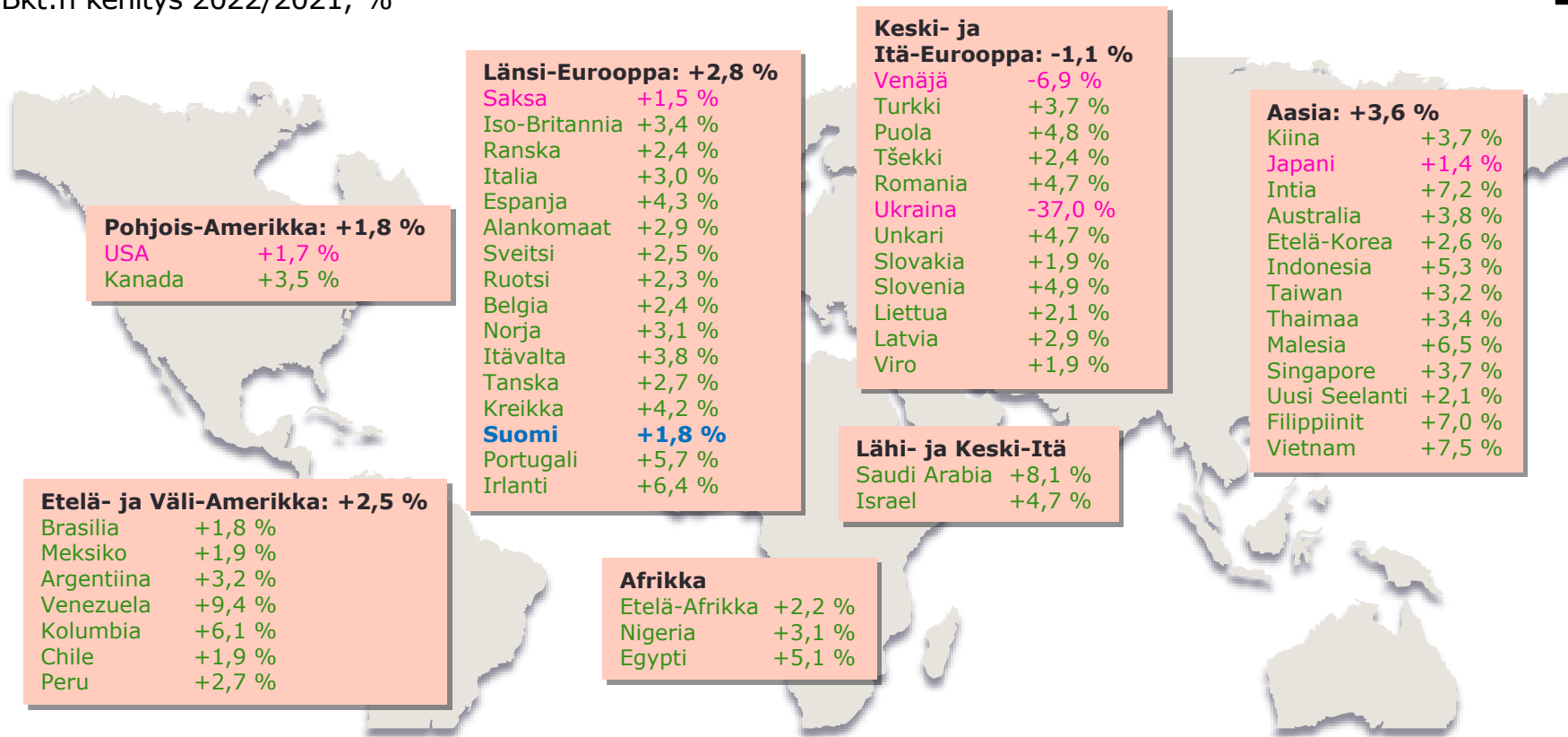
# Teknolgiateollisuuden vientimarkkinoilla kysyntä kasvaa 2,4 % vuonna 2022

Bkt:n kasvu 2022/2021, %



# Elokuun BKT-ennusteita vuodelle 2022

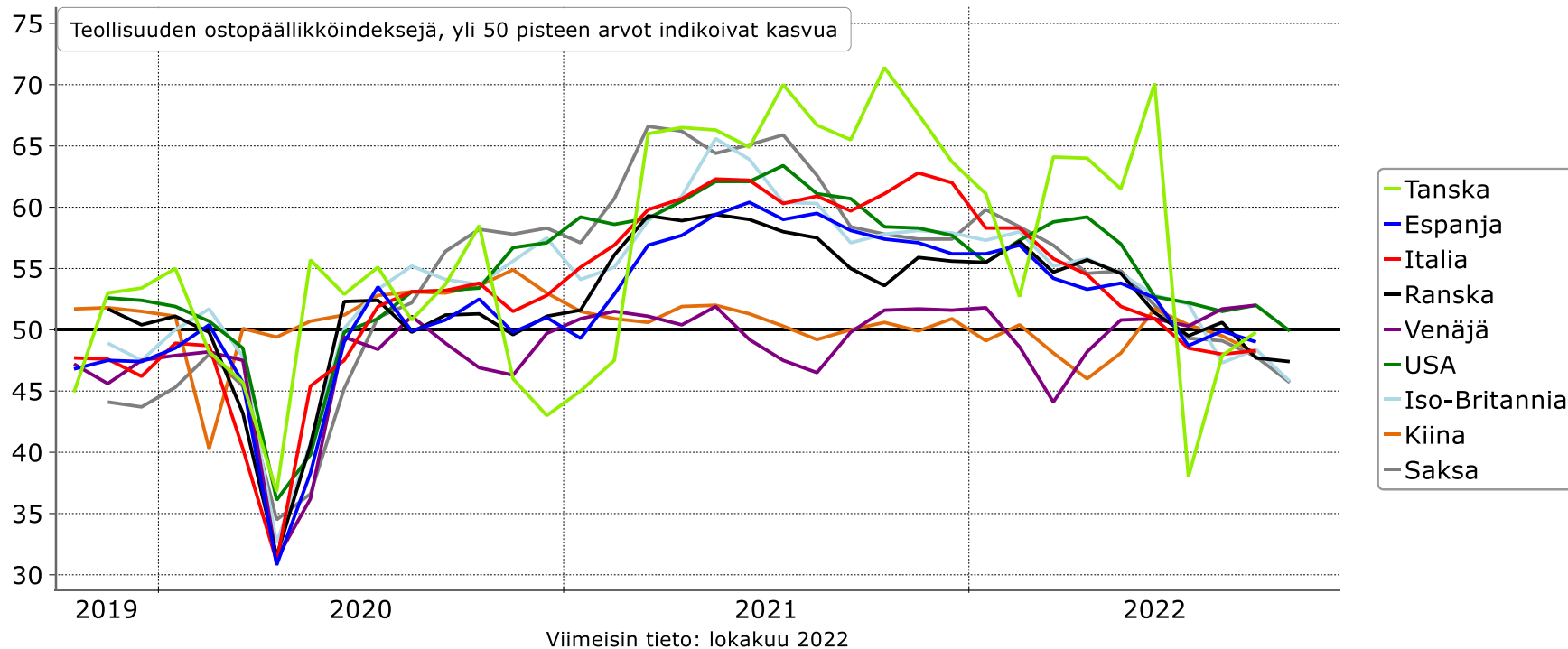
Bkt:n kehitys 2022/2021, %



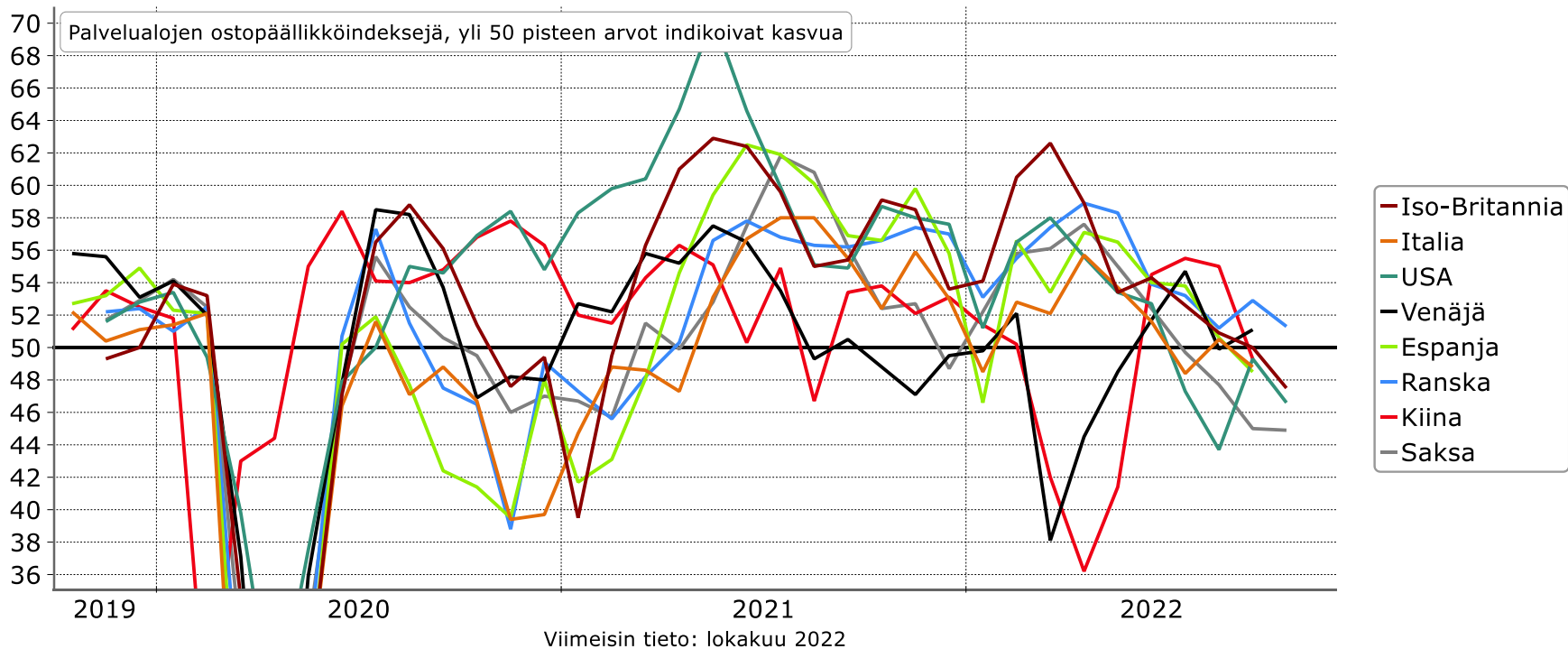
# Euroalueen teollisuuden ja palveluiden (=koko elinkeinoelämän) ostopäällikköindeksi



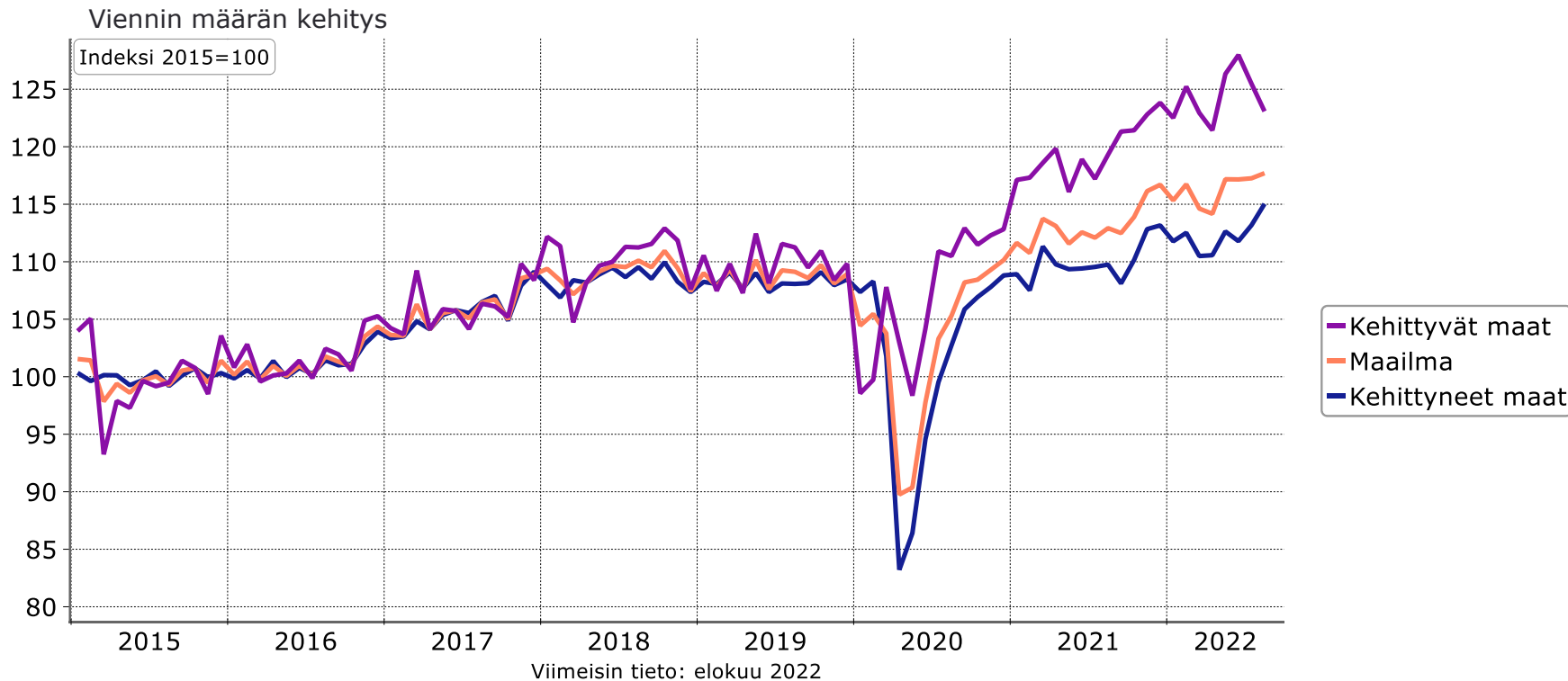
# Teollisuuden ostopäällikköindeksejä



# Palvelualojen ostopäällikköindeksejä



# Maailman kaupan määrän kehitys





# Kuluttajien luottamus euroalueella



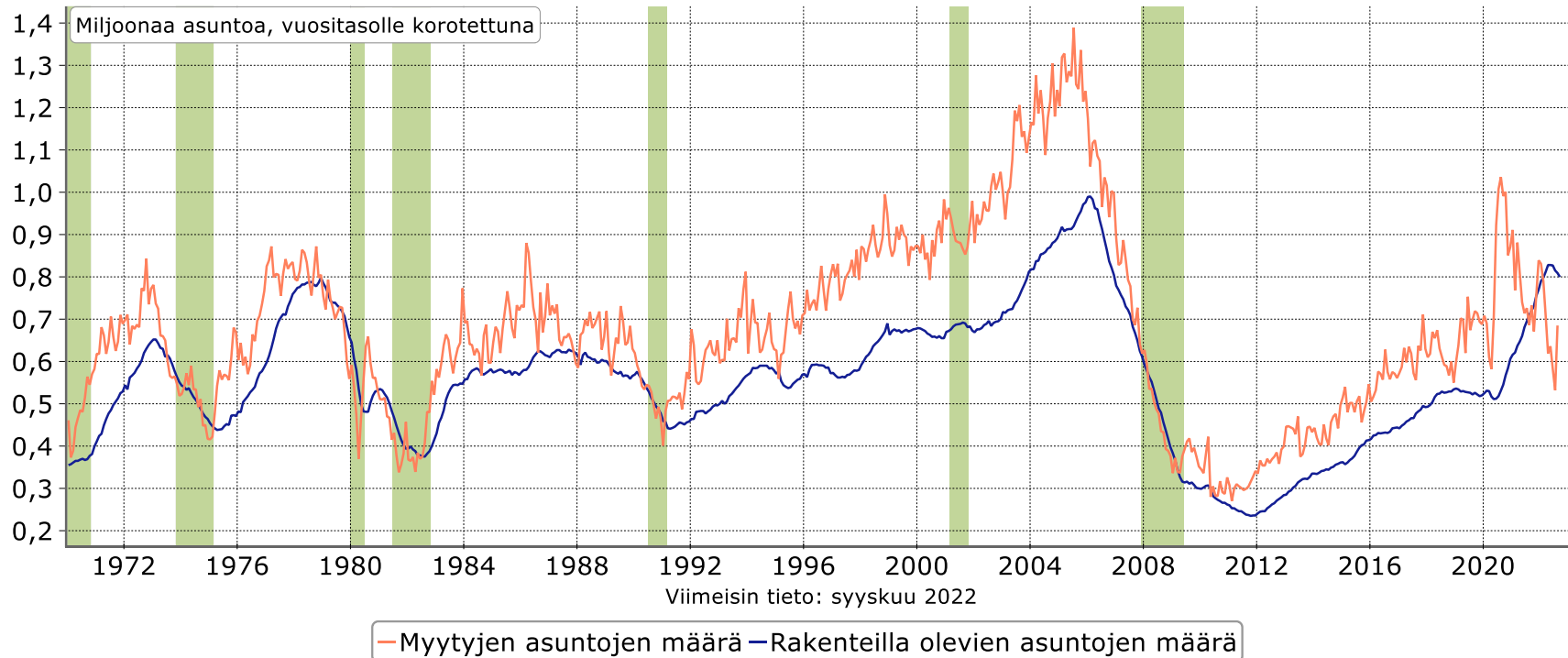
# Kuluttajien luottamus USA:ssa



# Kuluttajien luottamus Suomessa



# Uusien omakotitalojen myynti ja rakentaminen USA:ssa



# Suomea koskevia suhdanne-ennusteita



Ennustaja	Julkaisu- pvm	BKT:n muutos-%			Yksityisen kulutuksen muutos-%		Viennin muutos- %		Investointien muutos-%		Inflaatio, % *		Työttömyysaste, %	
		2021	2022	2023	2022	2023	2022	2023	2022	2023	2022	2023	2022	2023
<b>Danske Bank</b>	21.9.2022	3,0	2,0	-0,2	1,6	2,5	1,0	2,0	4,0	2,5	6,6	3,7	6,8	7,3
<b>Nordea</b>	7.9.2022	3,0	2,5	0,0	3,1	0,8	0,2	4,3	3,4	-1,6	7,0	4,5	6,7	7,2
<b>OP-Ryhmä</b>	22.8.2022	3,0	2,0	0,0	1,0	0,0	2,1	-2,2	4,5	0,0	6,8	3,9	6,5	7,0
<b>VM</b>	19.9.2022	3,0	1,7	0,5	1,1	0,8	1,1	2,7	3,6	1,2	6,5	3,2	6,6	6,7
<b>Suomen Pankki</b>	15.9.2022	3,0	2,2	-0,3	1,7	0,6	1,5	2,1	5,1	-0,7	7,0	4,3	6,5	6,5
<b>ETLA</b>	19.9.2022	3,0	2,0	-0,1	2,2	-0,1	0,8	4,6	3,1	0,8	6,8	3,8	6,7	6,8
<b>PTT</b>	15.9.2022	3,0	1,6	-0,5	2,5	-0,5	0,5	-2,0	1,6	-2,6	7,5	1,0	6,8	7,3
<b>Labore</b>	14.9.2022	3,0	1,8	0,7	1,5	0,4	2,6	3,7	3,1	1,0	6,8	3,6	6,7	6,9
<b>Euroopan komissio</b>	14.7.2022	3,0	1,8	1,2	2,1	1,7	2,1	4,3	2,1	3,0	6,4	2,8	7,2	6,9
<b>IMF</b>	11.10.2022	3,0	2,1	0,5			1,9	1,4			6,5	3,5	7,0	7,4
<b>Keskiarvo</b>		3,0	2,0	0,2	1,9	0,7	1,4	2,1	3,4	0,4	6,8	3,4	6,8	7,0