

Teknolohiateollisuus



Teknolomiteollisuuden Talousnäkymät

23.10.2020

Pääekonomisti
Petteri Rautaportas



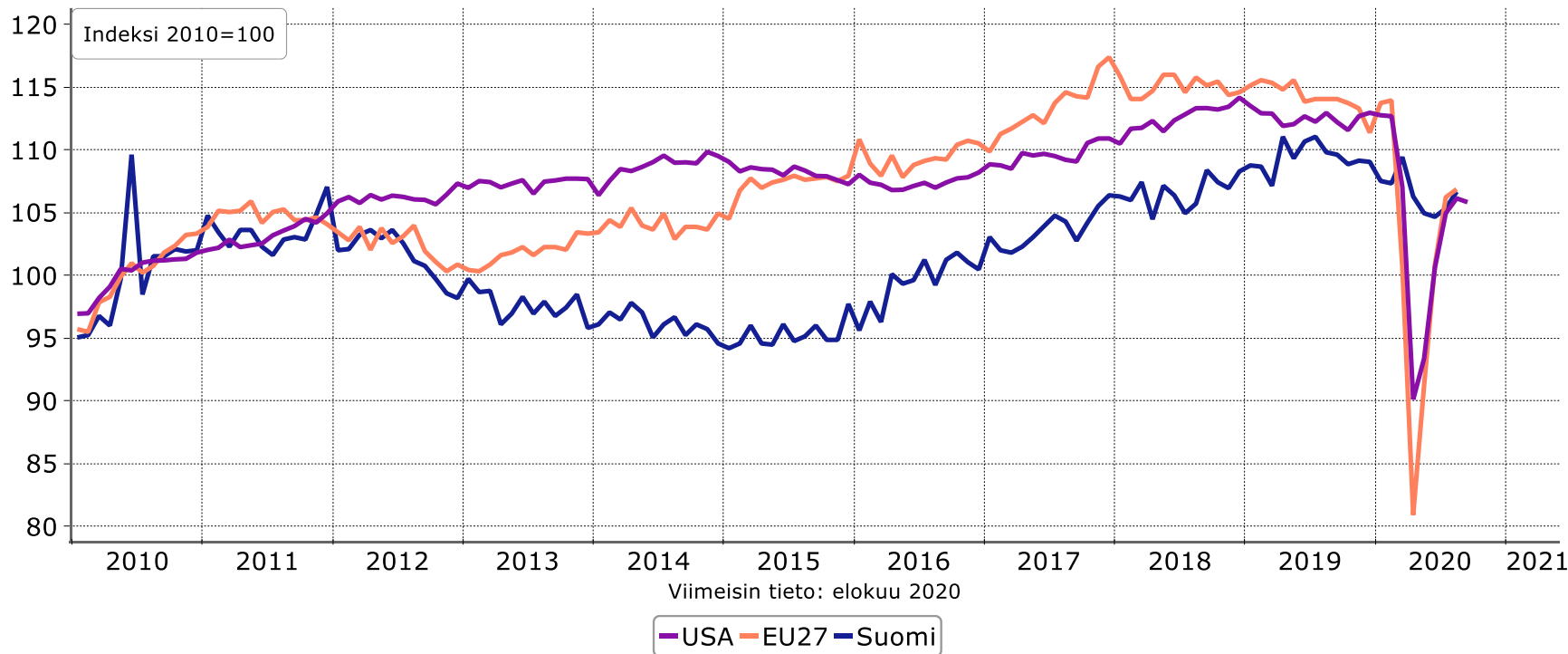
Euroopan toipumisessa otettu jälleen takapakkia

- **Teollisuudessa tuotanto selvästi alemmalla tasolla kuin ennen koronaa**
- **Epidemian toinen aalto synkistänyt tunnelmia nopeasti aivan viime päivinä**

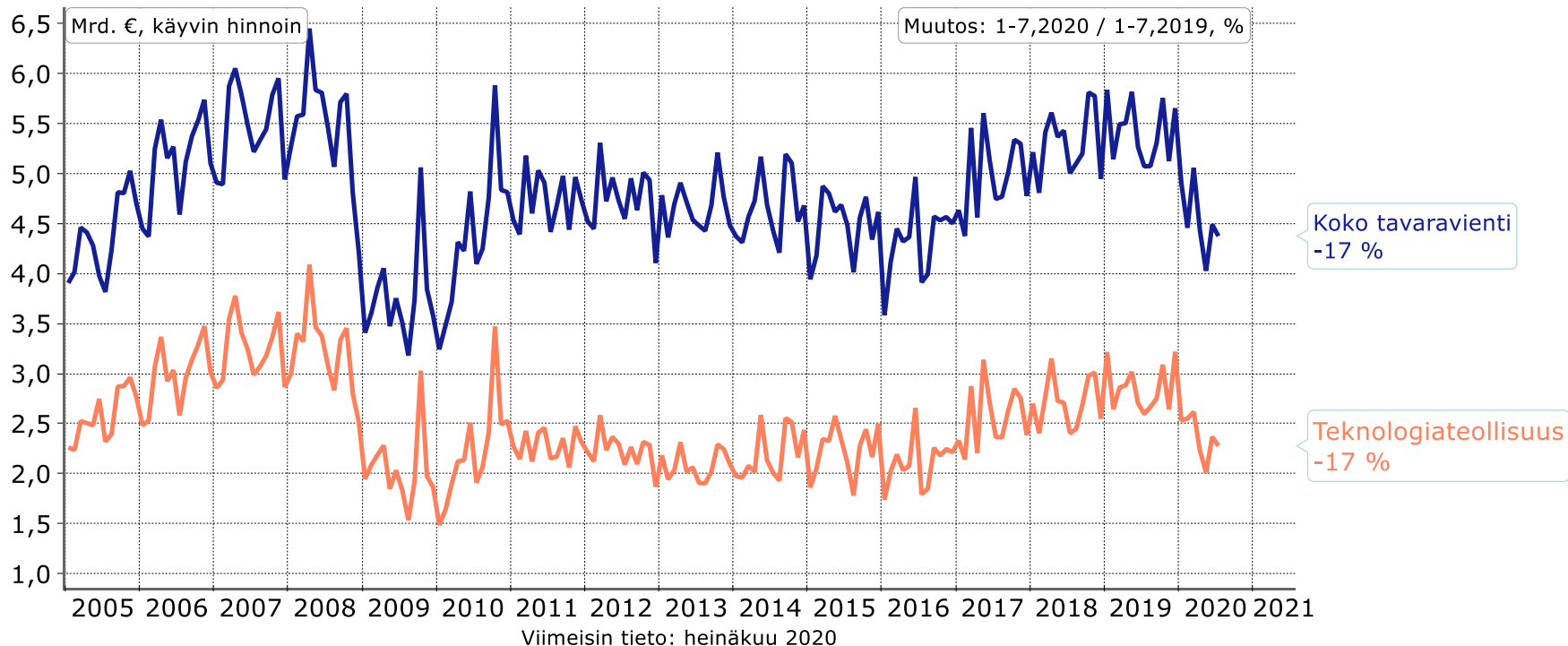
Euroopan toipuminen näyttää pysähtyneen



Maailmalla teollisuustuotanto toipunut, ei kuitenkaan koronaa edeltävälle tasolle



Koronakriisi vaikuttanut Suomessakin rajusti tavaravientiin

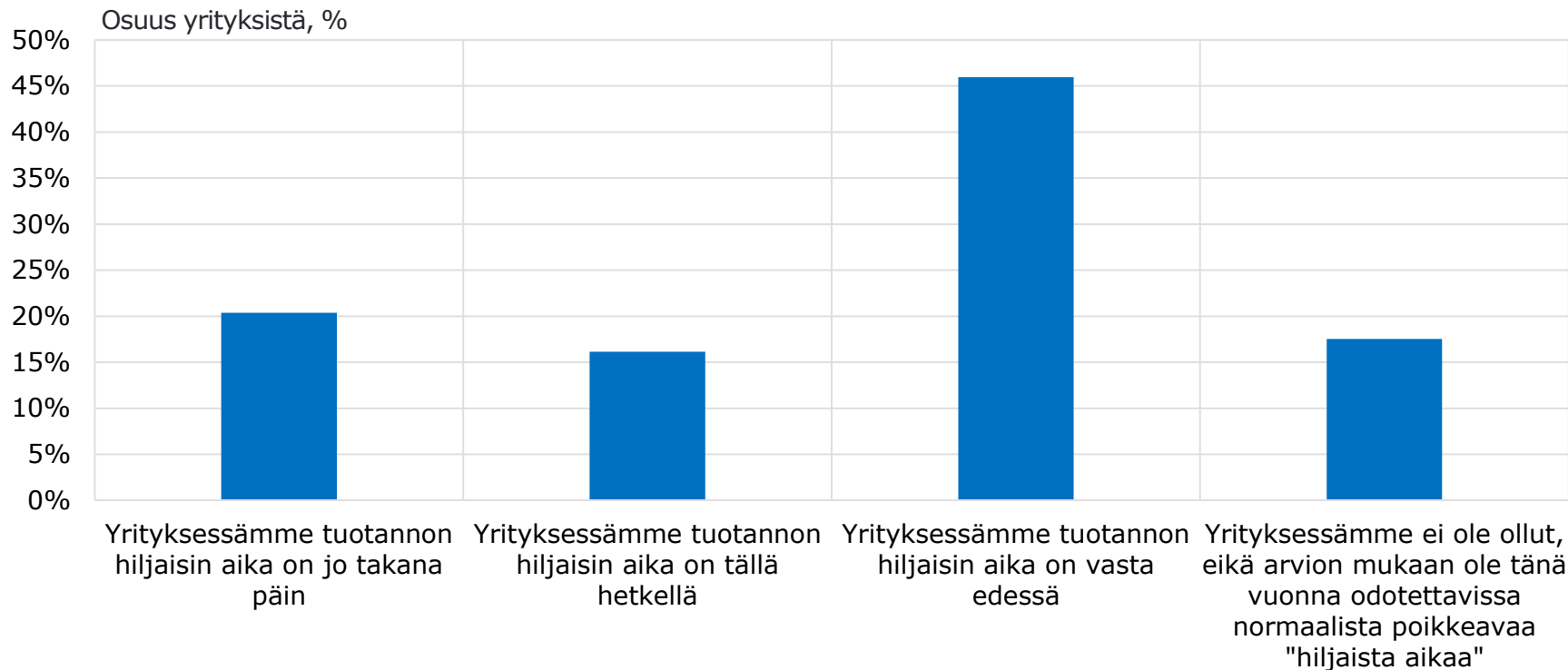




Tilanne suomalaisessa teknologiateollisuudessa jatkuu haastavana

- **Uusien tilausten kasvu on vielä kapeilla harteilla.**
- **Keskisuurilla ja suurilla yrityksillä näkymät parantuneet, pienemmillä edelleen hyvin vaikea tilanne.**
- **Yritysten väliset erot erittäin suuria.**

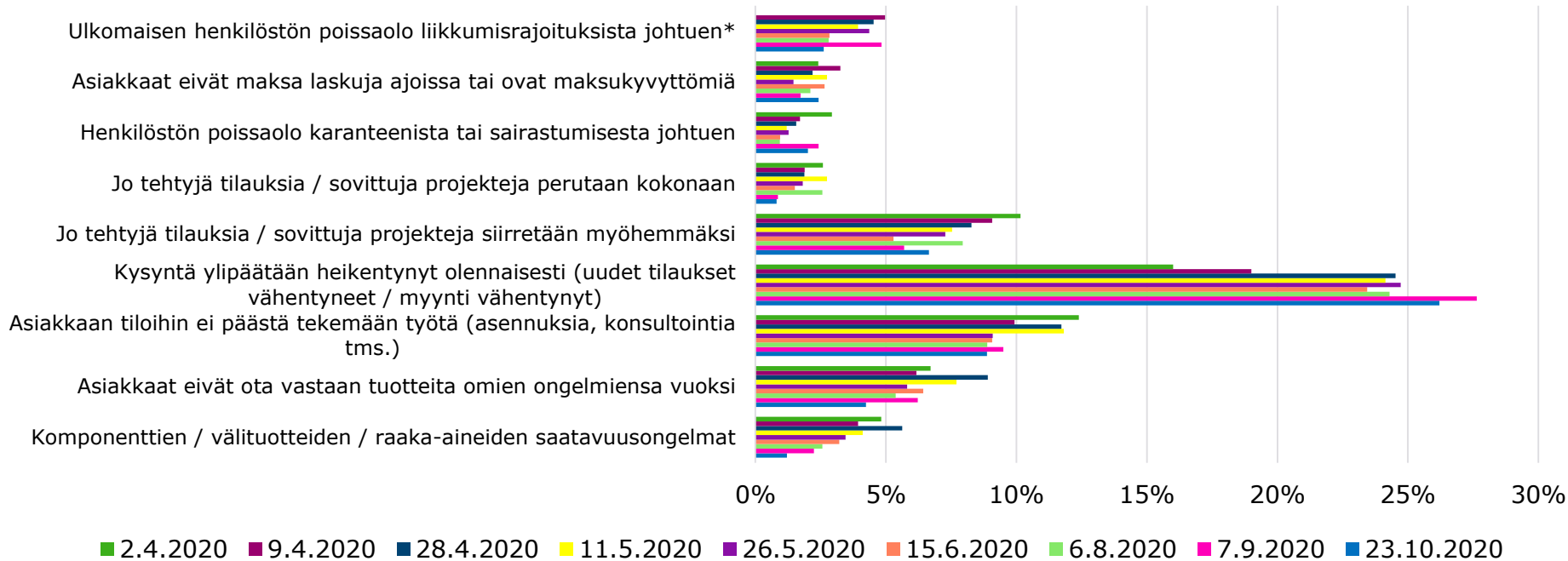
Yritysten arvioiden mukaan tuotannon hiljaisin aika on pääsääntöisesti vasta edessä



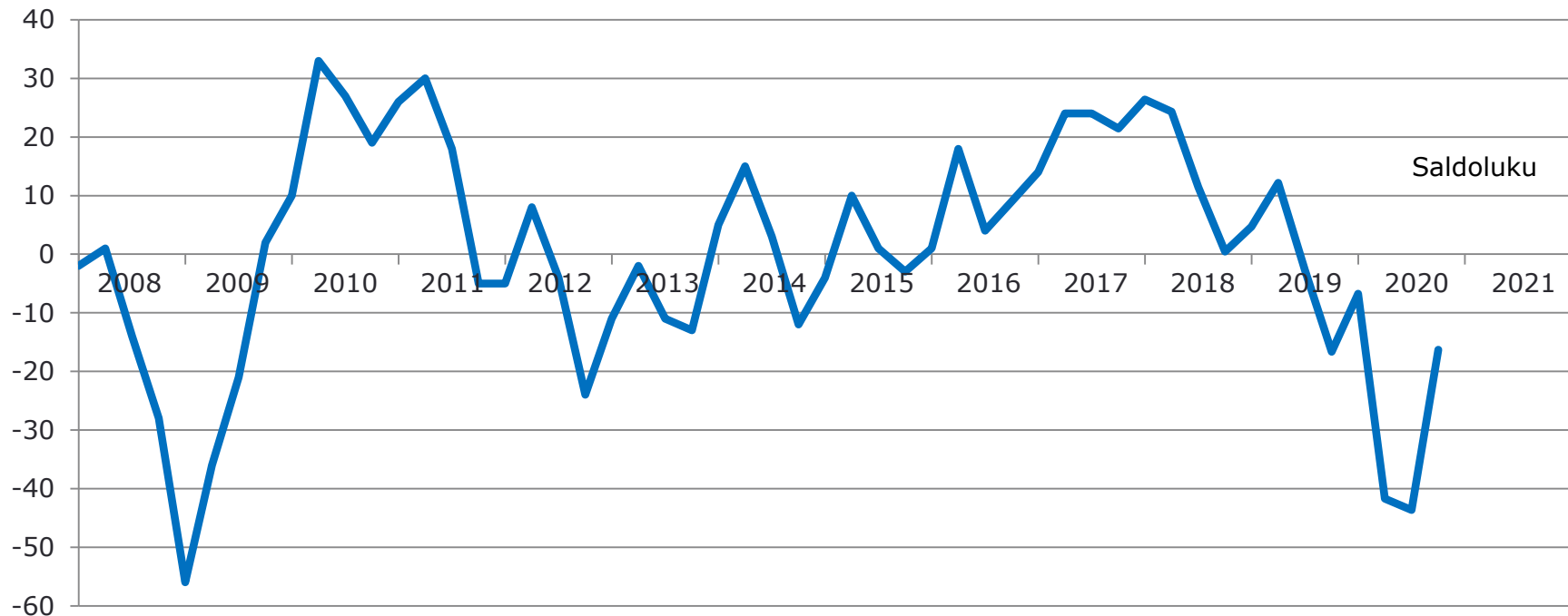
Heikko kysyntä vaivaa yrityksiä edelleen hyvin laajasti



Niiden yritysten osuus, jotka vastasivat ongelman vaikeuttavan toimintaa erittäin paljon



Teknolomiteollisuuden yritysten saamat tarjouspyynnöt Suomessa*



*) "Onko tarjouspyyntöjen määrässä viime viikkoina näkyvissä oleellista vähenemistä tai lisääntymistä, kun verrataan tilannetta noin kolme kuukautta sitten vallinneeseen tilanteeseen". Saldoluku = niiden yritysten osuus, joissa tarjouspyyntöjen määrä on lisääntynyt - niiden yritysten määrä, joissa tarjouspyyntöjen määrä on vähentynyt. Negatiivinen saldoluku viittaa kysynnän heikentymiseen kolme kuukautta sitten vallinneeseen tilanteeseen verrattuna.

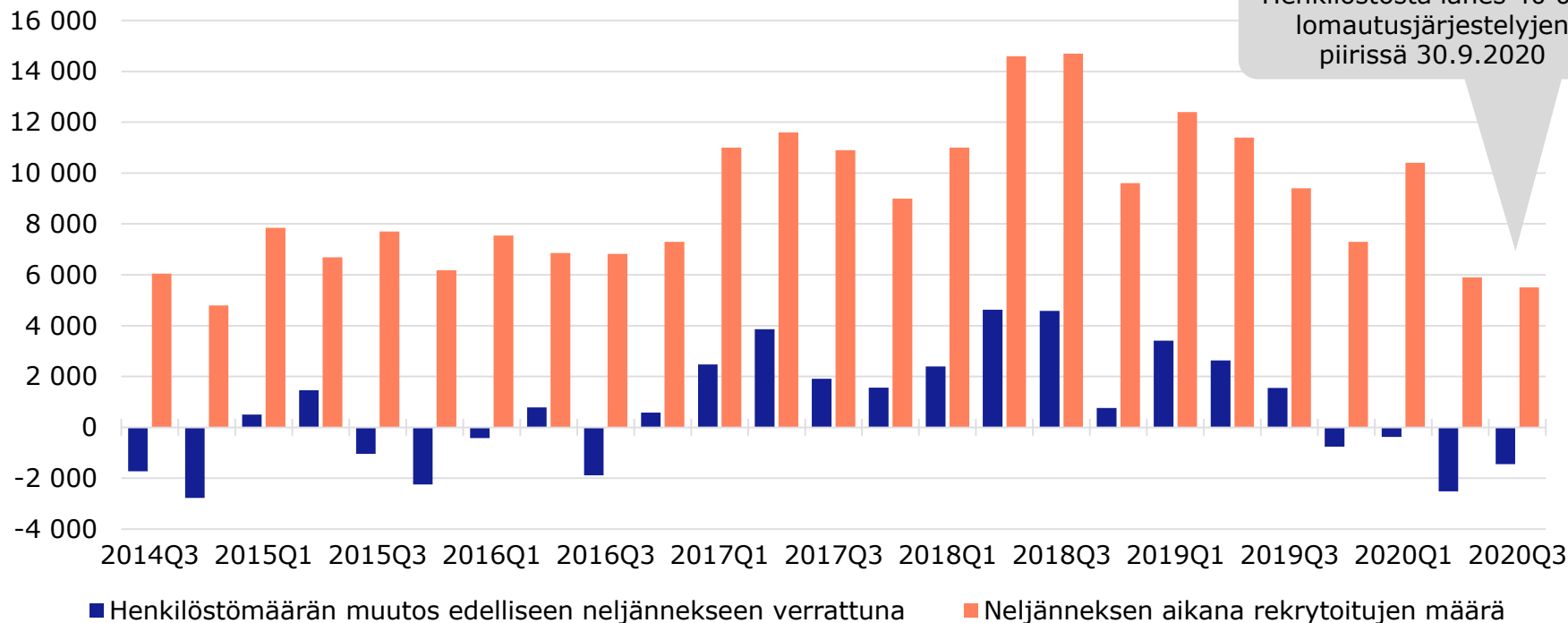
Suuremmilla yrityksillä heikko kysyntä vaivaa aiempaa vähemmän



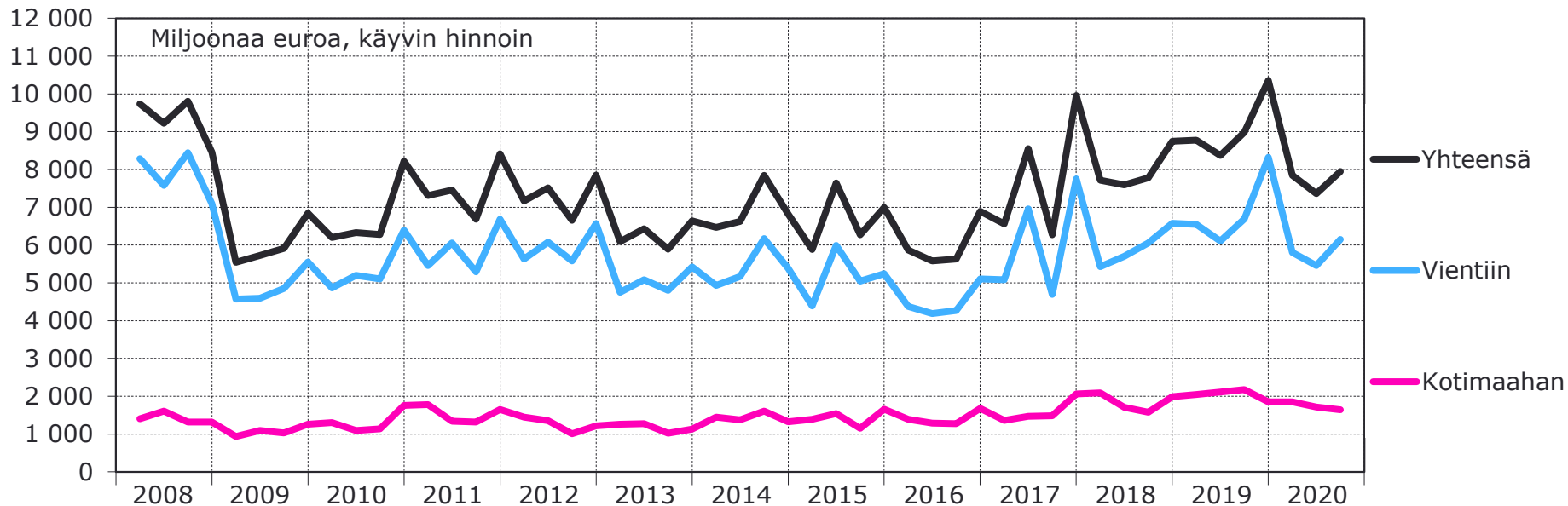
Niiden yritysten osuus, jotka vastasivat heikon kysynnän vaikeuttavan toimintaa erittäin paljon, yli 250 hengen yritykset.



Henkilöstömäärä jatko i laskuaan vuoden 2020 kolmannella neljänneksellä



Teknologiateollisuuden* uudet tilaukset Suomessa



Muutos:	III/2020 / III,2019	III,2020 / II,2020
Vientiin:	-8 %	+13 %
Kotimaahan:	-24 %	-4 %
Yhteensä:	-12 %	+8 %

*) Pl. metallien jalostus, pelialan ohjelmistoyritykset ja datakeskukset

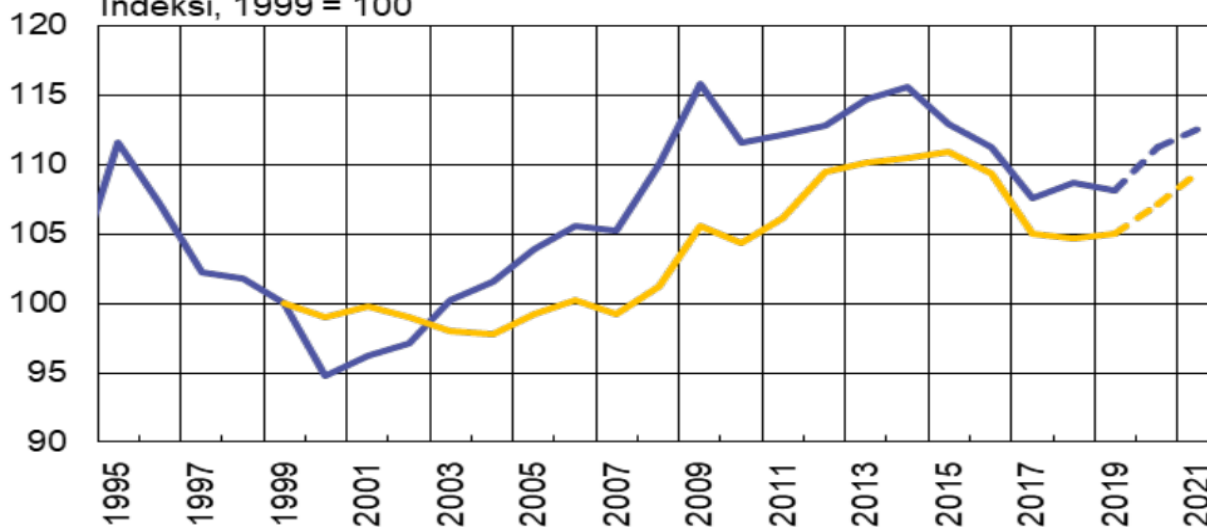
Ennusteiden mukaan Suomen kustannuskilpailukyky on jälleen heikkenemässä



Vaihtosuhtekorjatut yksikkötyökustannukset***

- Suhteessa kehittyneisiin kauppakumppanimaihin*
- Suhteessa euroalue 12:n keskiarvoon**

Indeksi, 1999 = 100



*) 14 perinteistä teollisuusmaata Suomen kauppapainoilla, samassa valuutassa.

**) Euroalueen 12 ensimmäistä jäsenmaata.

***) Työkustannukset suhteessa kansantulon määrään, koko talous.

Ennuste: Euroopan komissio.

Lähteet: Euroopan komissio, OECD, Macrobond ja Suomen Pankin laskelmat.

Yritysten odotukset ensi vuoden kasvusta eivät ole korkealla



Yhteenveto



- Tilanne laajasti tarkasteltuna haastava, mutta vakaantumassa.
- Suurimmalla osalla yrityksistä tilaukset laskeneet edelliseen neljännekseen verrattuna.
- Osalla yrityksiä, erityisesti suuremmilla, tilanne alkanut kuitenkin jo parantua.
- Tilauskertymän kokonaiskasvu selittyy pitkälti muutaman suuremman yrityksen onnistumisella.
- Koronan toinen aalto voi jälleen heikentää ja on osittain jo heikentänyt näkymiä Suomen vientimarkkinoilla.
- Yritysten huoli pidempiaikaisista ongelmista kasvaa.
- YRITYSTEN VÄLISET EROT TODELLA SUURIA; OSALLA TILANNE ALKAA JO HELPOTTAA, OSALLA TILANNE KATASTROFAALINEN.