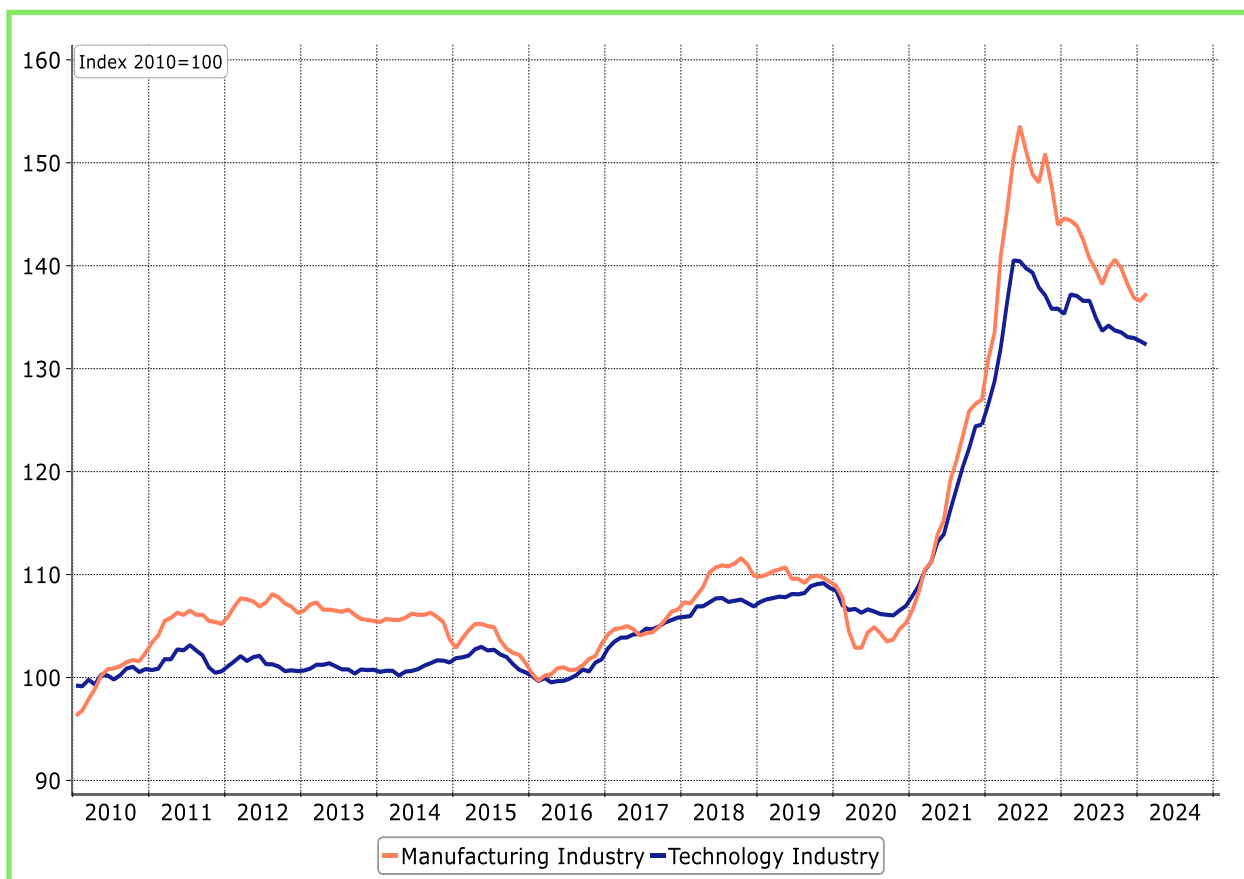




Producer Price Indices for Industry and Technology Industry

Last observation 2/2024, 3.4.2024

Export and domestic goods



Source: Statistics Finland Macrobond

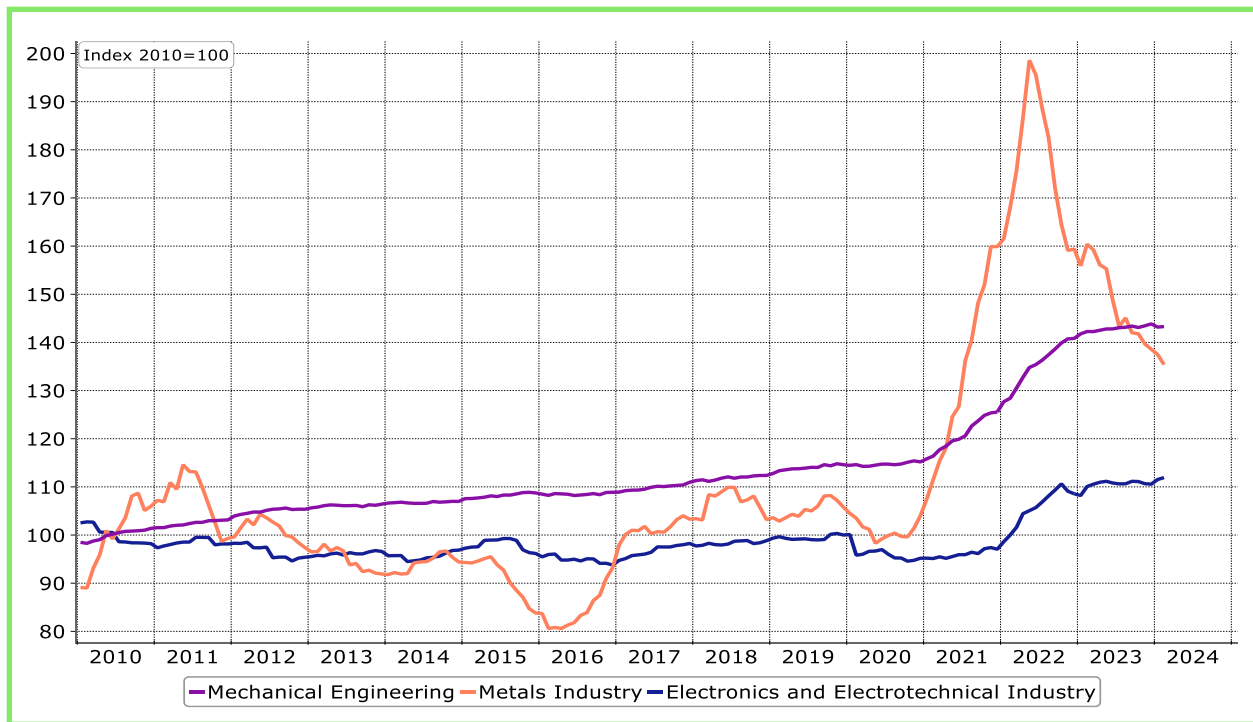
The industrial producer price index (2010 = 100) indicates trends observed in the producer prices for goods industrially manufactured in Finland for export or domestic use.

Producer Price Index - Export and Domestic Goods, 2010 = 100

	Metal goods	Machinery	Electronics and electro-technical industry	Mechanical engineering	Metals industry	Technology industry	Industry
	(25)	(28)	(26,27)	(25,28-30)	(24)	(24-30)	(C)
2021,1	126,5	112,1	95,2	115,8	107,5	107,9	106,5
2	127,9	112,3	95,1	116,4	111,5	108,9	108,2
3	132,4	112,4	95,5	117,7	115,4	110,4	110,5
4	133,9	112,7	95,2	118,5	118,1	111,2	111,2
5	137,0	113,0	95,5	119,6	124,6	113,2	113,9
6	137,9	113,1	95,9	119,9	126,7	113,9	115,3
7	139,7	113,4	95,9	120,6	136,2	116,2	119,1
8	145,6	113,8	96,4	122,6	140,5	118,3	121,1
9	147,9	114,2	96,2	123,7	148,2	120,5	123,5
10	149,5	115,1	97,2	124,9	152,0	122,3	125,9
11	150,3	115,5	97,4	125,4	159,9	124,4	126,6
12	150,6	115,4	97,1	125,5	159,9	124,6	127,0
2022,1	153,9	117,2	98,6	127,7	161,5	126,5	130,9
2	154,8	117,6	100,0	128,4	168,0	128,8	133,5
3	159,4	118,8	101,6	130,5	175,7	132,1	141,0
4	162,8	120,6	104,4	132,8	186,6	136,5	145,4
5	167,8	121,5	105,1	134,8	198,6	140,5	150,5
6	168,3	122,0	105,7	135,4	195,6	140,4	153,6
7	169,3	122,7	106,9	136,3	188,6	139,7	151,1
8	170,4	123,9	108,1	137,4	182,5	139,3	148,9
9	172,1	125,0	109,3	138,6	172,1	137,9	148,1
10	171,9	127,2	110,6	139,9	164,5	137,1	150,9
11	172,8	127,8	109,1	140,7	159,1	135,8	147,8
12	172,3	128,1	108,6	140,8	159,4	135,8	144,0
2023,1	171,0	130,1	108,2	141,8	155,9	135,3	144,6
2	171,4	130,7	110,1	142,3	160,4	137,2	144,4
3	169,9	131,6	110,6	142,2	159,2	137,1	143,9
4	169,8	132,2	111,0	142,5	156,1	136,6	142,5
5	169,0	133,0	111,2	142,8	155,3	136,6	140,7
6	169,0	133,1	110,8	142,8	148,8	134,9	139,6
7	168,5	133,8	110,6	143,1	143,3	133,7	138,2
8	168,9	133,7	110,6	143,1	145,1	134,2	139,8
9	167,4	134,7	111,2	143,4	142,0	133,7	140,6
10	166,1	134,9	111,1	143,1	141,8	133,5	139,8
11	166,0	135,6	110,7	143,4	139,7	133,1	138,2
12	166,4	135,9	110,6	143,8	138,6	133,0	136,9
2024,1	165,2	135,4	111,5	143,2	137,5	132,7	136,6
2	164,8	135,3	111,9	143,3	135,4	132,3	137,3

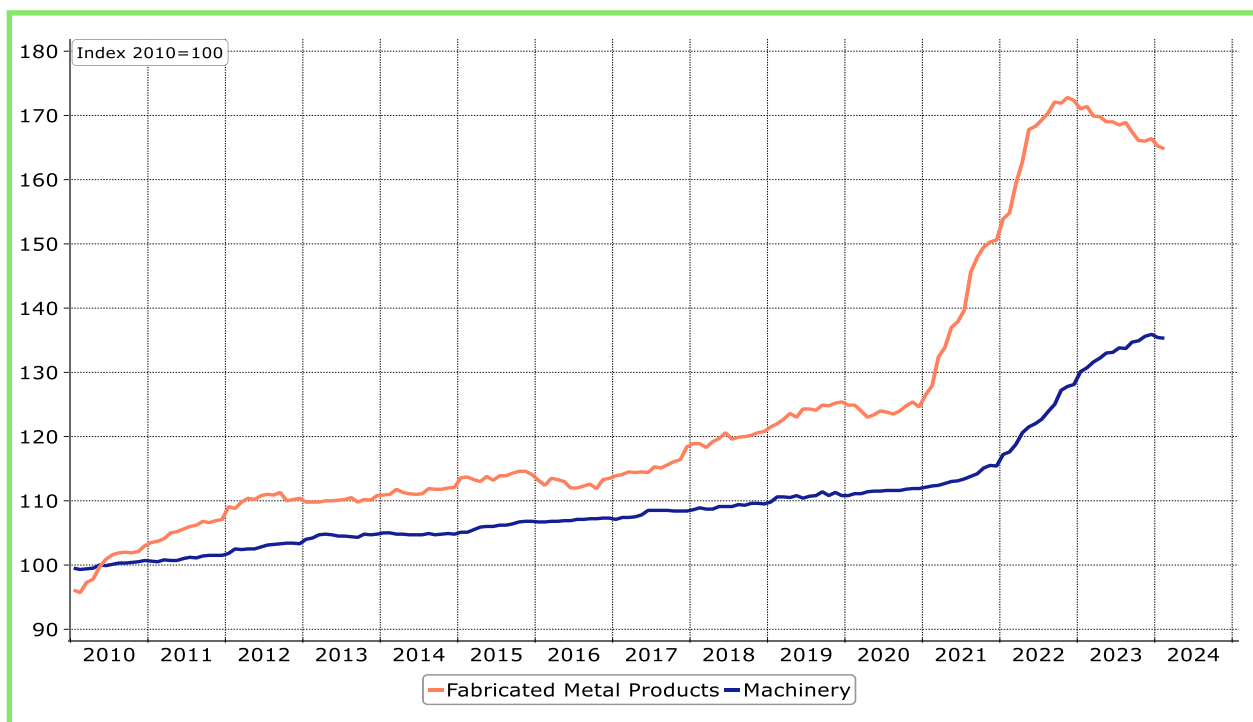
Technology Industry

Export and domestic goods



Mechanical Engineering

Export and domestic goods

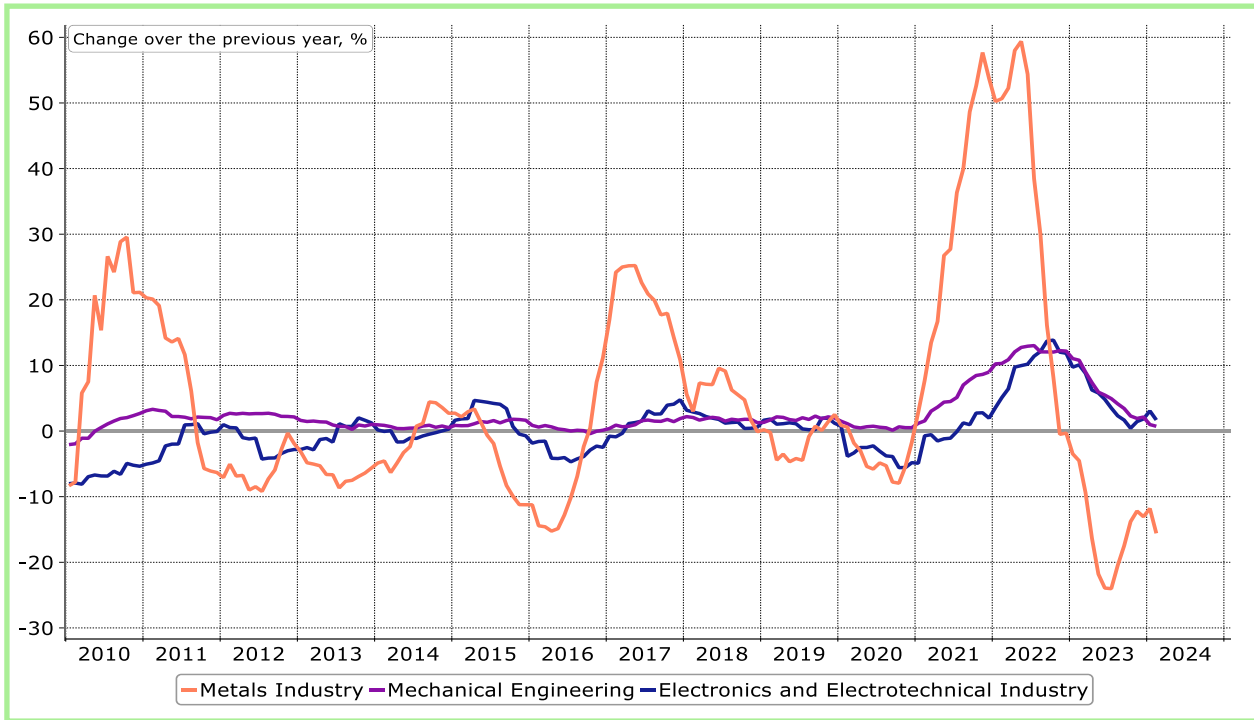


Producer Price Index - Export and Domestic Goods, Change Over Previous Year, %

	Metal goods	Machinery	Electronics and electro-technical industry	Mechanical engineering	Metals industry	Technology industry	Industry
	(25)	(28)	(26,27)	(25,28-30)	(24)	(24-30)	(C)
2021,1	1,3	1,2	-4,9	1,2	2,9	-0,5	-2,2
2	2,4	1,1	-0,7	1,6	7,7	1,7	0,4
3	6,8	1,2	-0,6	3,0	13,5	3,6	5,7
4	8,9	1,2	-1,5	3,6	16,7	4,3	8,1
5	11,0	1,3	-1,2	4,4	26,8	6,5	10,7
6	11,2	1,4	-1,1	4,5	27,7	6,8	10,4
7	12,8	1,6	-0,1	5,1	36,3	9,2	13,5
8	17,9	2,0	1,2	7,0	39,9	11,5	16,1
9	19,3	2,3	1,0	7,8	48,6	13,6	19,3
10	19,8	3,0	2,7	8,5	52,6	15,3	21,4
11	19,9	3,2	2,8	8,6	57,7	16,8	20,9
12	20,9	3,1	2,0	9,0	53,8	16,5	20,6
2022,1	21,7	4,5	3,6	10,2	50,2	17,3	22,9
2	21,0	4,7	5,1	10,3	50,7	18,3	23,4
3	20,4	5,7	6,4	10,9	52,3	19,6	27,6
4	21,6	7,0	9,7	12,1	58,0	22,8	30,8
5	22,5	7,5	10,0	12,7	59,4	24,2	32,1
6	22,0	7,9	10,2	12,9	54,4	23,3	33,2
7	21,2	8,2	11,4	13,0	38,5	20,2	26,9
8	17,0	8,9	12,1	12,1	29,9	17,7	23,0
9	16,4	9,5	13,7	12,1	16,1	14,5	19,9
10	15,0	10,5	13,9	12,0	8,2	12,1	19,9
11	15,0	10,6	12,0	12,3	-0,5	9,2	16,7
12	14,4	11,0	11,9	12,2	-0,3	9,0	13,4
2023,1	11,1	11,0	9,7	11,0	-3,5	7,0	10,5
2	10,7	11,1	10,1	10,8	-4,5	6,6	8,2
3	6,6	10,8	8,8	9,0	-9,4	3,8	2,1
4	4,3	9,6	6,3	7,4	-16,3	0,1	-2,0
5	0,7	9,5	5,8	5,9	-21,8	-2,8	-6,5
6	0,4	9,1	4,8	5,5	-23,9	-3,9	-9,1
7	-0,5	9,0	3,5	4,9	-24,0	-4,3	-8,5
8	-0,9	7,9	2,3	4,1	-20,5	-3,7	-6,1
9	-2,7	7,8	1,7	3,4	-17,5	-3,0	-5,1
10	-3,4	6,1	0,4	2,3	-13,8	-2,6	-7,4
11	-3,9	6,1	1,4	1,9	-12,2	-2,0	-6,5
12	-3,4	6,1	1,8	2,1	-13,0	-2,1	-4,9
2024,1	-3,4	4,1	3,1	1,0	-11,8	-2,0	-5,5
2	-3,9	3,5	1,7	0,7	-15,6	-3,5	-4,9

Technology Industry

Export and domestic goods



Mechanical Engineering

Export and domestic goods

