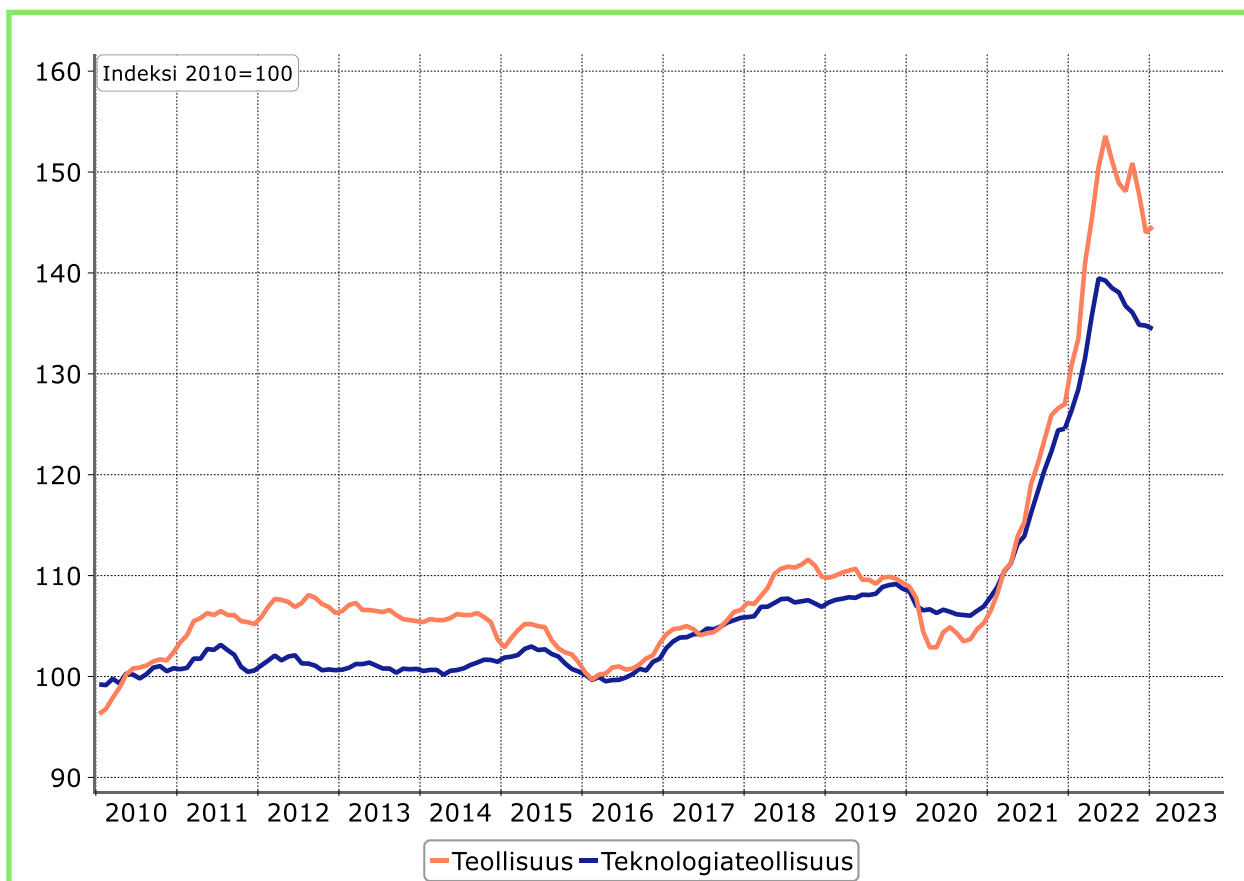




Teollisuuden ja teknologiateollisuuden tuottajahintojen kehitys

Viimeinen havainto 1/2023, 1.3.2023

Vientiin ja kotimaahan menevät tavarat



Lähde: Tilastokeskus, Macrobond

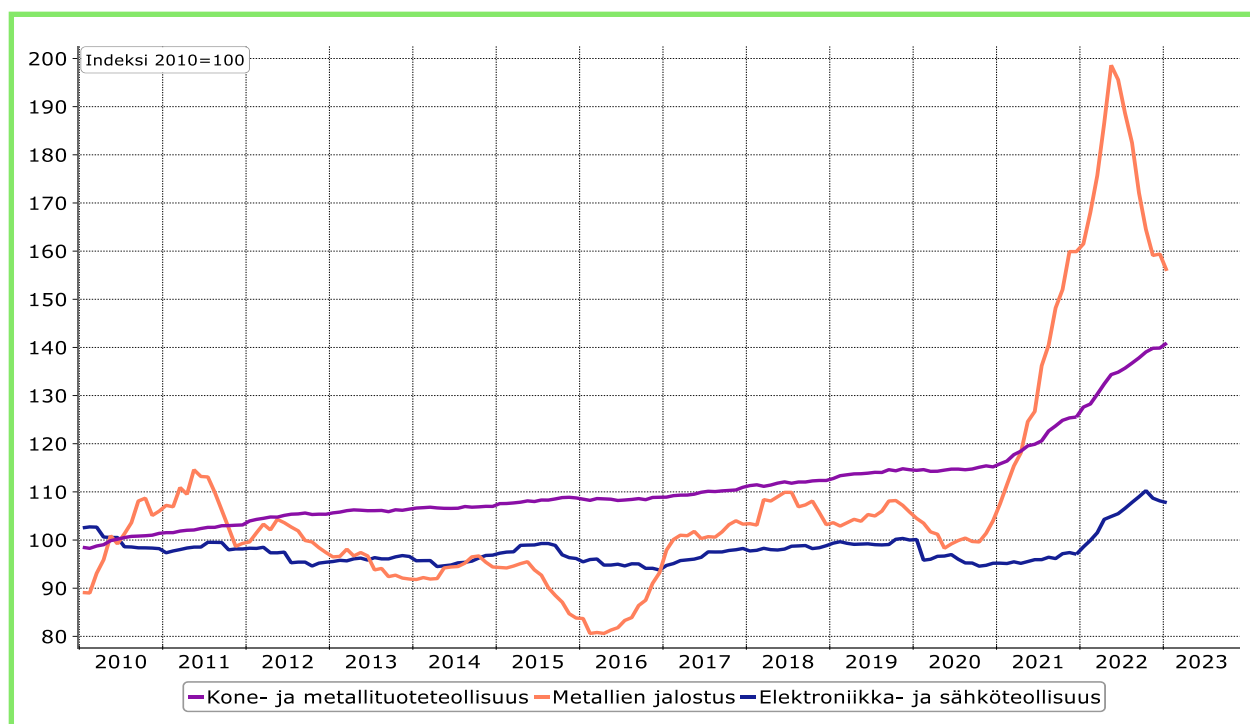
Teollisuuden tuottajahintaindeksi (2010 = 100) mittaa Suomessa valmistettujen, vientiin tai kotimarkkinoille tarkoitettujen teollisuustavaroiden tuottajahintojen kehitystä.

Teollisuuden tuottajahintaindeksit - vienti- ja kotimaiset tavarat, 2010 = 100

	Metalli- tuotteet	Koneet	Elektroniikka- ja sähköteollisuus	Kone- ja metallituote- teollisuus	Metallien jalostus	Teknologia- teollisuus	Teollisuus
	(25)	(28)	(26,27)	(25,28-30)	(24)	(24-30)	(C)
2020,1	124,9	110,8	100,1	114,5	104,5	108,4	108,9
2	124,9	111,1	95,8	114,6	103,5	107,0	107,8
3	124,0	111,1	96,0	114,3	101,7	106,6	104,5
4	123,0	111,4	96,6	114,3	101,2	106,7	102,9
5	123,4	111,5	96,7	114,5	98,3	106,3	102,9
6	124,0	111,5	97,0	114,7	99,2	106,6	104,4
7	123,8	111,6	96,0	114,7	99,9	106,4	104,9
8	123,5	111,6	95,2	114,6	100,4	106,2	104,3
9	124,0	111,6	95,2	114,8	99,7	106,1	103,5
10	124,8	111,8	94,6	115,1	99,6	106,0	103,7
11	125,4	111,9	94,8	115,4	101,4	106,5	104,7
12	124,6	111,9	95,2	115,2	104,0	106,9	105,3
2021,1	126,5	112,1	95,2	115,8	107,5	107,9	106,5
2	127,9	112,3	95,1	116,4	111,5	108,9	108,2
3	132,4	112,4	95,5	117,7	115,4	110,4	110,5
4	133,9	112,7	95,2	118,5	118,1	111,2	111,2
5	137,0	113,0	95,5	119,6	124,6	113,2	113,9
6	137,9	113,1	95,9	119,9	126,7	113,9	115,3
7	139,7	113,4	95,9	120,6	136,2	116,2	119,1
8	145,6	113,8	96,4	122,6	140,5	118,3	121,1
9	147,9	114,2	96,2	123,7	148,2	120,5	123,5
10	149,5	115,1	97,2	124,9	152,0	122,3	125,9
11	150,3	115,5	97,4	125,4	159,9	124,4	126,6
12	150,6	115,4	97,1	125,5	159,9	124,6	127,0
2022,1	153,9	117,2	98,6	127,6	161,5	126,4	130,9
2	154,8	117,6	99,9	128,3	168,0	128,5	133,5
3	159,4	118,8	101,5	130,3	175,7	131,6	141,0
4	162,8	120,6	104,3	132,4	186,6	135,8	145,4
5	167,8	121,5	104,9	134,4	198,6	139,5	150,5
6	168,3	122,0	105,5	134,9	195,6	139,2	153,6
7	169,3	122,7	106,6	135,7	188,6	138,5	151,1
8	170,4	123,9	107,8	136,7	182,5	138,1	148,9
9	172,1	125,0	109,0	137,8	172,1	136,7	148,1
10	171,9	127,2	110,3	139,1	164,5	136,1	150,9
11	172,8	127,8	108,7	139,8	159,1	134,9	147,8
12	172,3	128,1	108,1	139,9	159,4	134,8	144,0
2023,1	171,0	130,1	107,8	140,9	155,9	134,4	144,6

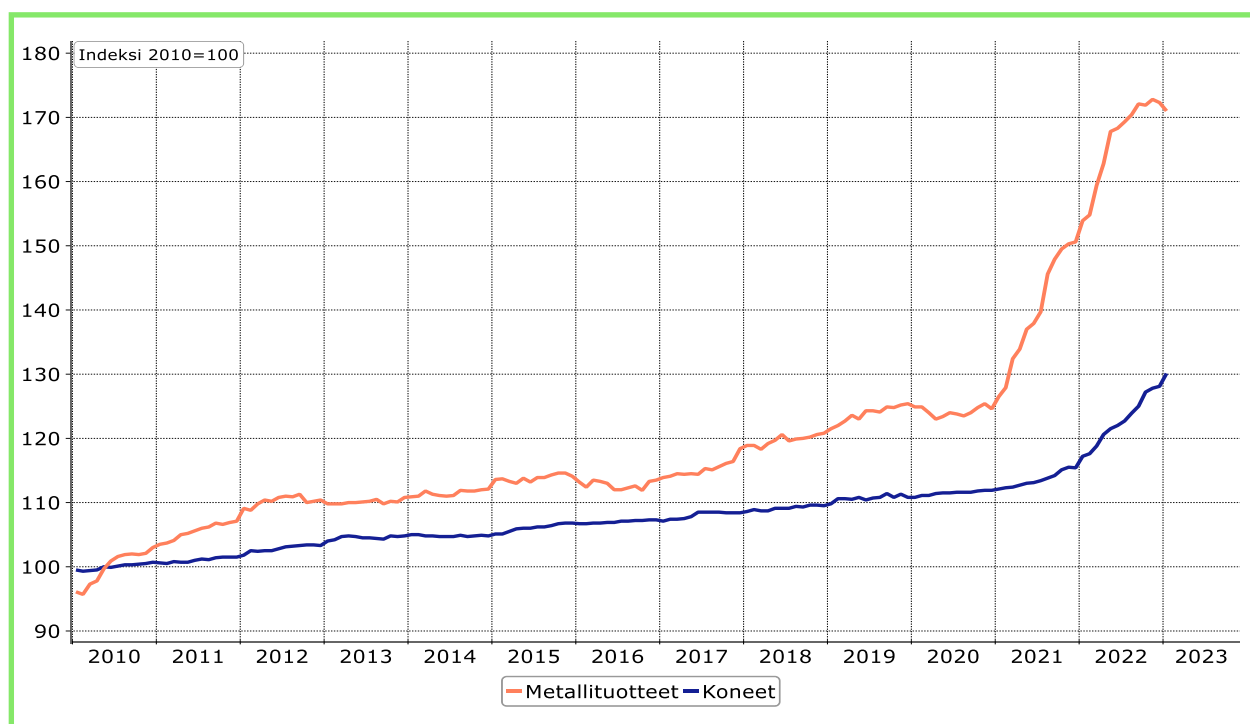
Teknoliateollisuus

Vientiin ja kotimaahan menevät tavarat



Kone- ja metallituoteteollisuus

Vientiin ja kotimaahan menevät tavarat

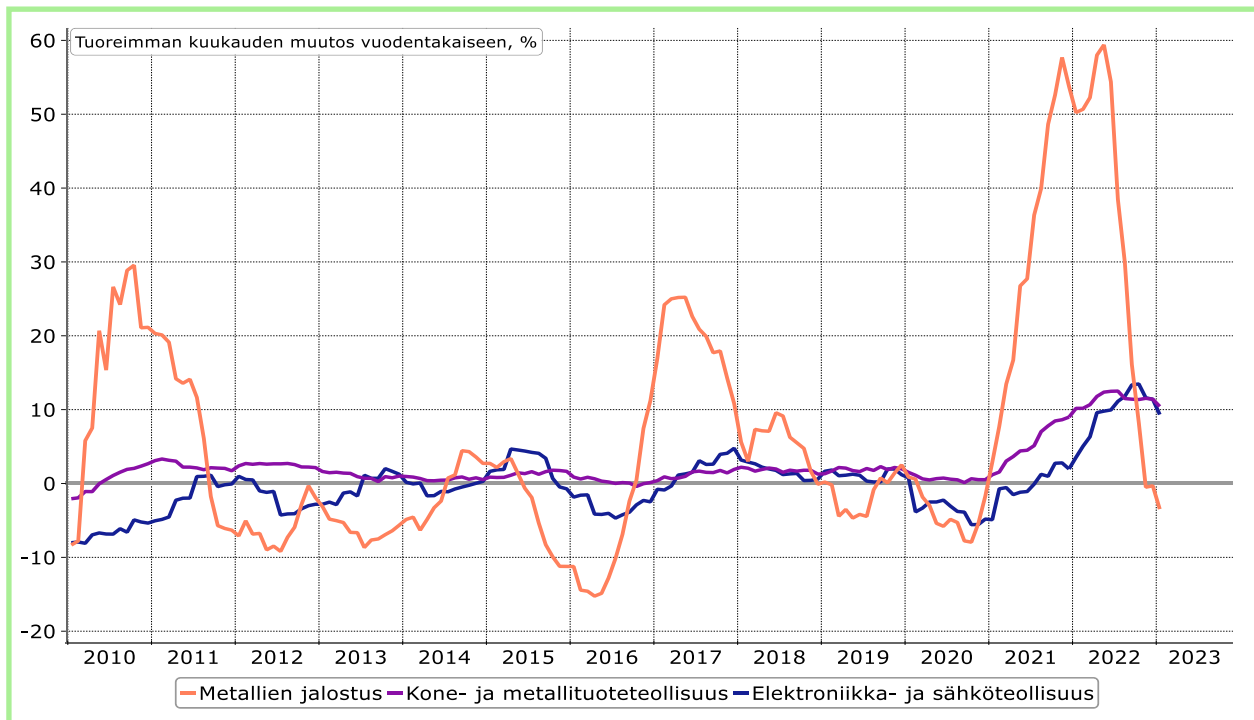


Teollisuuden tuottajahintaindeksi - vienti- ja kotimaiset tavarat, muutos edellisvuodesta, %

	Metalli- tuotteet	Koneet	Elektroniikka- ja sähköteollisuus	Kone- ja metallituote- teollisuus	Metallien jalostus	Teknologia- teollisuus	Teollisuus
	(25)	(28)	(26,27)	(25,28-30)	(24)	(24-30)	(C)
2020	2,8	0,9	0,8	1,5	0,9	1,0	-0,8
2	2,4	0,5	-3,9	1,1	0,6	-0,5	-2,0
3	1,1	0,5	-3,3	0,6	-1,8	-1,1	-5,3
4	-0,5	0,8	-2,5	0,5	-3,0	-1,1	-6,9
5	0,3	0,6	-2,5	0,7	-5,4	-1,4	-7,0
6	-0,2	1,0	-2,3	0,7	-5,8	-1,4	-4,7
7	-0,4	0,8	-3,1	0,6	-4,9	-1,5	-4,3
8	-0,5	0,7	-3,8	0,5	-5,3	-1,9	-4,5
9	-0,7	0,2	-3,9	0,1	-7,8	-2,6	-5,7
10	0,0	0,9	-5,6	0,6	-7,9	-2,8	-5,6
11	0,2	0,5	-5,6	0,5	-5,4	-2,4	-4,6
12	-0,6	1,0	-4,8	0,5	-1,7	-1,6	-3,7
2021	1,3	1,2	-4,9	1,2	2,9	-0,5	-2,2
2	2,4	1,1	-0,7	1,6	7,7	1,7	0,4
3	6,8	1,2	-0,6	3,0	13,5	3,6	5,7
4	8,9	1,2	-1,5	3,6	16,7	4,3	8,1
5	11,0	1,3	-1,2	4,4	26,8	6,5	10,7
6	11,2	1,4	-1,1	4,5	27,7	6,8	10,4
7	12,8	1,6	-0,1	5,1	36,3	9,2	13,5
8	17,9	2,0	1,2	7,0	39,9	11,5	16,1
9	19,3	2,3	1,0	7,8	48,6	13,6	19,3
10	19,8	3,0	2,7	8,5	52,6	15,3	21,4
11	19,9	3,2	2,8	8,6	57,7	16,8	20,9
12	20,9	3,1	2,0	9,0	53,8	16,5	20,6
2022	21,7	4,5	3,5	10,2	50,2	17,1	22,9
2	21,0	4,7	5,0	10,2	50,7	18,0	23,4
3	20,4	5,7	6,3	10,7	52,3	19,2	27,6
4	21,6	7,0	9,6	11,8	58,0	22,1	30,8
5	22,5	7,5	9,8	12,4	59,4	23,3	32,1
6	22,0	7,9	10,0	12,5	54,4	22,2	33,2
7	21,2	8,2	11,1	12,5	38,5	19,2	26,9
8	17,0	8,9	11,8	11,5	29,9	16,7	23,0
9	16,4	9,5	13,3	11,4	16,1	13,5	19,9
10	15,0	10,5	13,5	11,4	8,2	11,3	19,9
11	15,0	10,6	11,6	11,5	-0,5	8,4	16,7
12	14,4	11,0	11,4	11,4	-0,3	8,2	13,4
2023	11,1	11,0	9,3	10,4	-3,5	6,4	10,5

Teknologiaeteollisuus

Vientiin ja kotimaahan menevät tavarat



Kone- ja metallituoteteollisuus

Vientiin ja kotimaahan menevät tavarat

