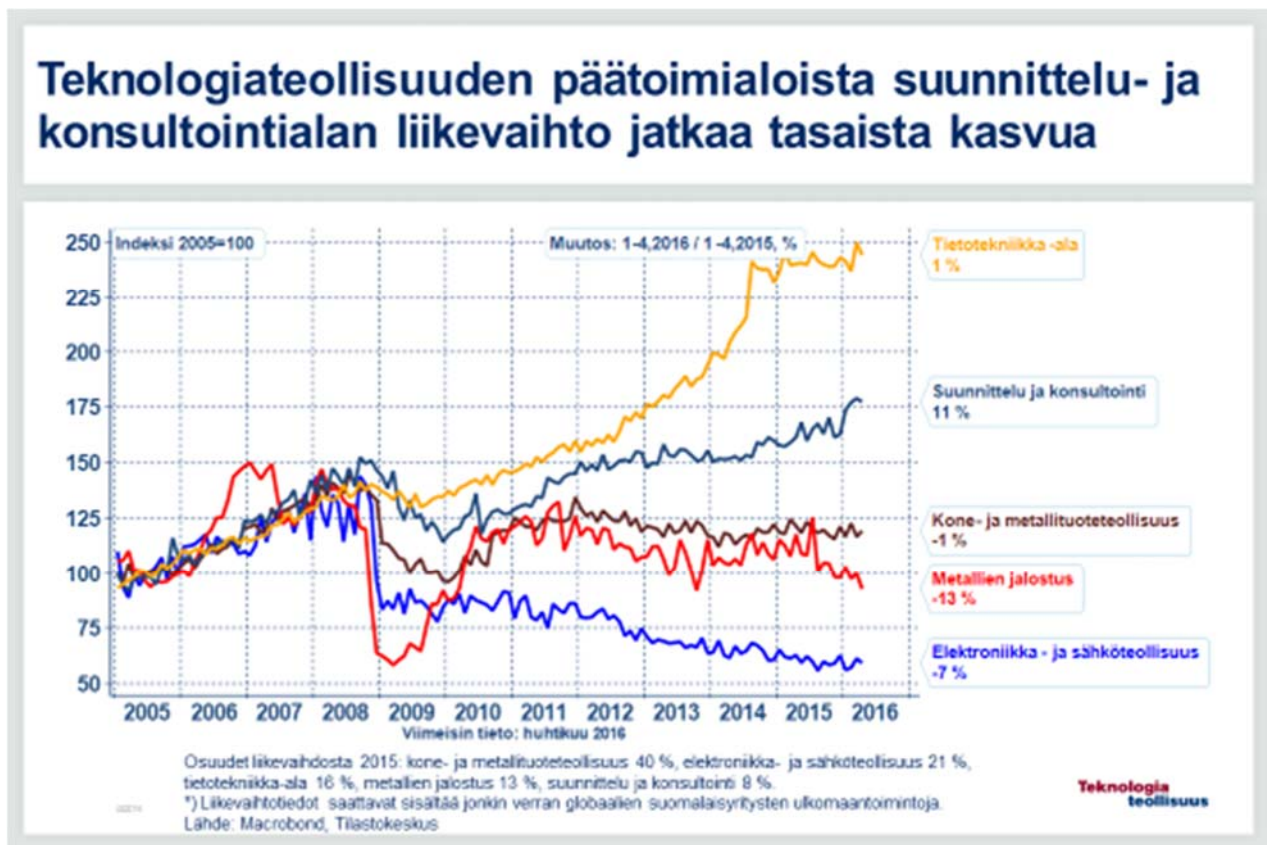


SUUNNITTELU- JA KONSULTOINTIALAN SUHDANNEKATSAUS 3/2016 5.8.2016

Suunnittelu- ja konsultointialan liikevaihto jatkaa kasvua

Suunnittelu- ja konsultointialan (teollisuuden, yhteiskunnan ja rakentamisen asiantuntijapalvelut) liikevaihto Suomessa kasvoi alkuvuoden aikana 11 prosenttia verrattuna vastaavaan jaksoon vuonna 2015. Teknologiateollisuuden toimialoista suunnittelu ja konsultointi sekä tietotekniikka-ala ovat ylittäneet ennen finanssikriisiä saavutetun liikevaihtotason.

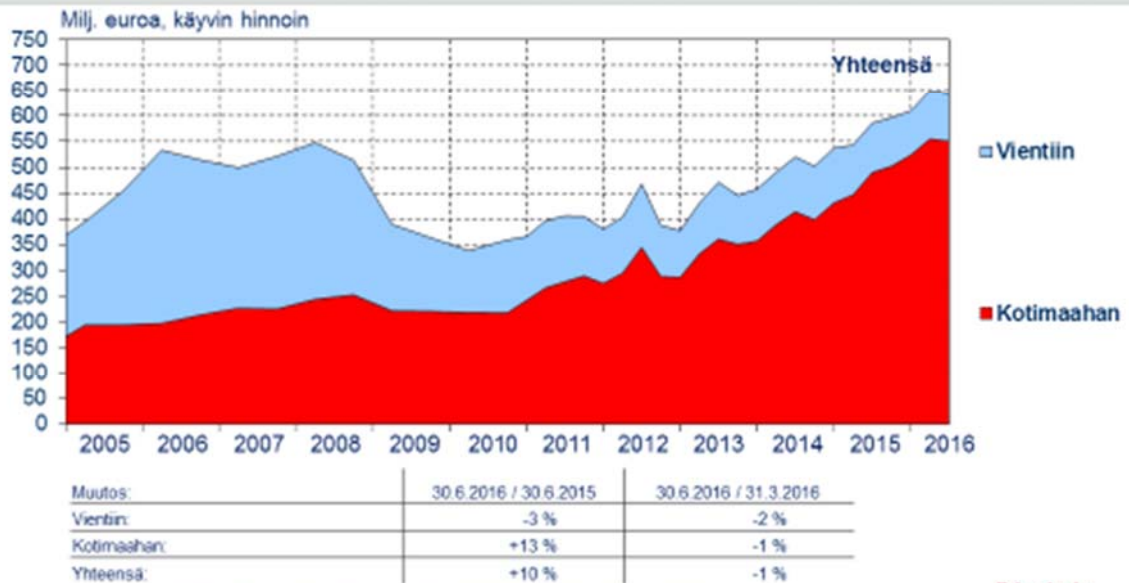


SKOL-yritysten tilauskanta on kasvanut vuoden takaisesta yli 10 %

Suhdannekyselyyn vastanneiden yritysten tilauskanta on kasvanut vuoden 2015 kesäkuuhun verrattuna merkittävästi. Yhdyskuntasektorilla tilauskanta kasvoi viime vuoteen verrattuna 26 % ja talosektorilla 20 %. Teollisuussektorilla tilauskanta pieneni vuoden takaisesta noin prosentin. Talon ja infrasektorin tilauskannat ovat kasvaneet sekä kotimaassa että viennissä. Erityisesti talosektorin viennissä on tapahtunut pientä pirstymistä, viennin osuus kokonaistilauuskannasta on kaksinkertaistunut vuodessa kolmesta kuuteen prosenttiin.

Vuoden 2016 ensimmäiseen neljännekseen verrattuna tilauskannan muutokset olivat pienempiä ja vaihtelivat toimialoittain. Kokonaisuutos oli prosentin miinuksella. Talosektorilla tilauskanta kasvoi 6 %, kun teollisuus- ja yhdyskuntasektoreilla se pieni kolme prosenttia.

Suunnittelu- ja konsultointialan tilauskanta Suomessa



Lähde: Teknologiateollisuus ry:n tilauskantatiedustelun vastaajayritykset, viimeisin tieto 30.6.2016.

Teknologia
teollisuus

Lähiajan näkymät kokonaisuutena positiiviset, teollisuussektorilla merkittävä positiivinen muutos

Suunnittelu- ja konsultointiyritysten näkymät ovat heinäkuun kyselyn perusteella positiiviset - kaikkien vastanneiden joukossa saldoluku oli +10. Vastaajista 67 % ennakoivat markkinatilanteen pysyvän ennallaan, 21 % ennakoivat positiivista muutosta ja 11 % negatiivista muutosta.

Teollisuussektorin saldoluku nousi merkittävästi edellisestä vuosineljänneksestä ja oli nyt +24.

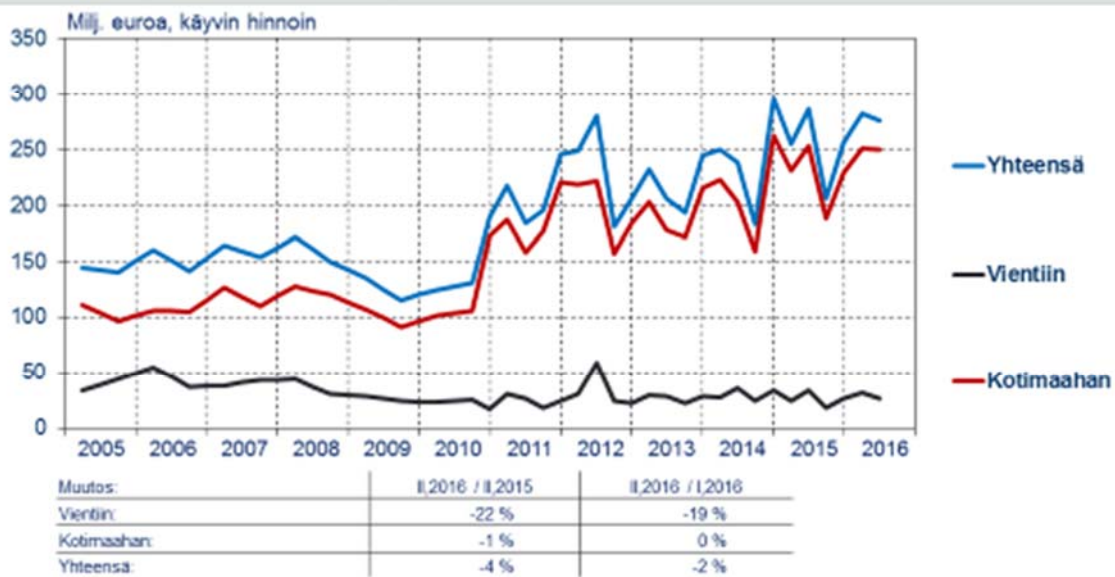
Talosektorilla saldoluku oli +7 ja infrassa markkinanäkymät ovat pysyneet ennallaan, saldoluku oli pyöreä nolla.

Uusissa kotimaisissa tilauksissa ei muutosta - uusien vientitilausten määrä laski toisella vuosineljänneksellä

Uudet kotimaiset tilaukset pysyivät kokonaisuutena edellisen vuosineljänneksen ja viime vuoden vastaavan neljänneksen kanssa samalla tasolla, mutta vientitilauksissa oli toisella vuosineljänneksellä noin 20 % pudotus. SKOLin arvion mukaan uusien vientitilausten

vähenneminen ei kuvasta alan todellista kehitystä vaan on enemmän lyhyestä otantajaksosta johtuvaa. Edelliseen vuosineljännekseseen verrattuna uudet vientitilaukset vähenivät kaikilla toimialoilla, vuoden takaiseen verrattuna yhdyskuntasektorin vientitilaukset kasvoivat mutta talo- ja teollisuussektorilla ne vähenivät.

Suunnittelu- ja konsultointialan uudet tilaukset Suomessa



Lähde: Teknologiateollisuus ry:n tilauskantatiedustelun vastaajayritykset, viimeisin tieto huhti-kesäkuu 2016.

Teknologia
teollisuus

Suunnittelu- ja konsultointiyritysten henkilöstömäärä lisääntyy, mutta osa kasvusta on muuta kuin toimialan kasvua

Suhdannekyselyyn vastanneissa yrityksissä henkilöstön määrä kasvoi 3,8 % verrattuna edelliseen neljännekseseen. Mukana on uusrekrytointien lisäksi myös yritysostojen kautta tapahtunutta henkilöstön kasvua ja kesätyöntekijöitä. Lomautettujen ja lyhennettyä työviikkoa tekevien määrä laski 2,8 prosentista 2,3 prosenttiin vastanneiden yritysten henkilöstöstä.

Lisätietoja:

Matti Mannonen, toimitusjohtaja, SKOL

matti.mannonen@teknologiateollisuus.fi

GSM 040 544 7047