

# Teknologiäteollisuuden Talousnäkömät 8.8.2024

Johtaja, pääekonomisti  
Petteri Rautaportas

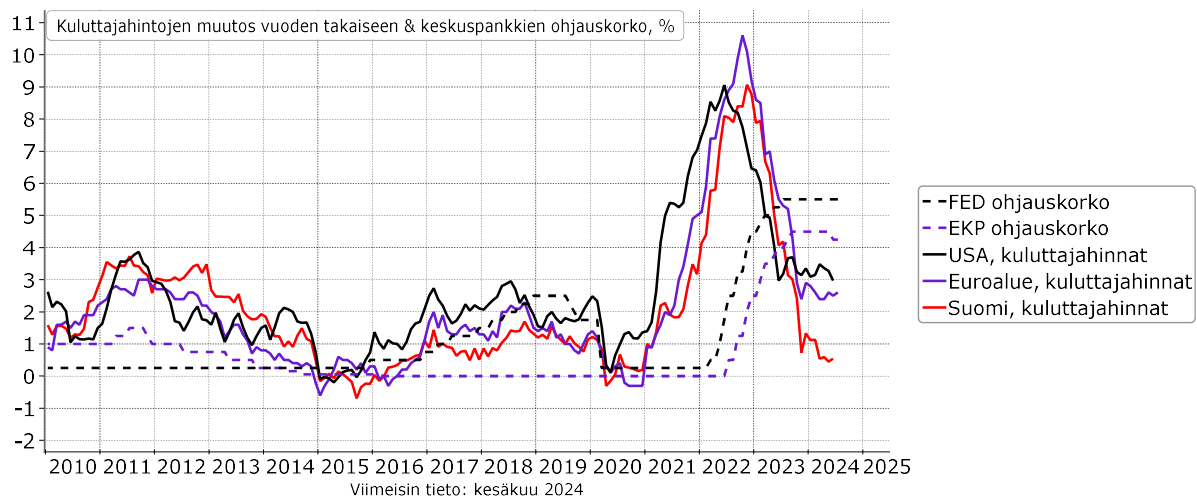
7.8.2024

Teknologiäteollisuus

1

1

## Inflaatio ja ohjauskorot USA:ssa, euromaissa ja Suomessa



7.8.2024

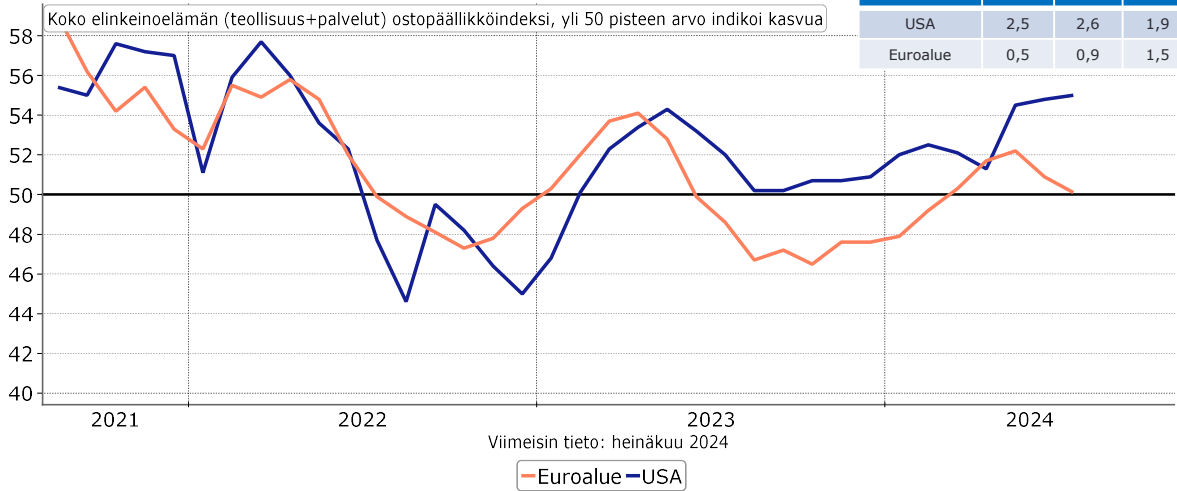
Teknologiäteollisuus

Lähde: Macrobond, FED, EKP.

2

2

## Kevään piristymisen kääntymässä jälleen nollakasvuun euroalueella

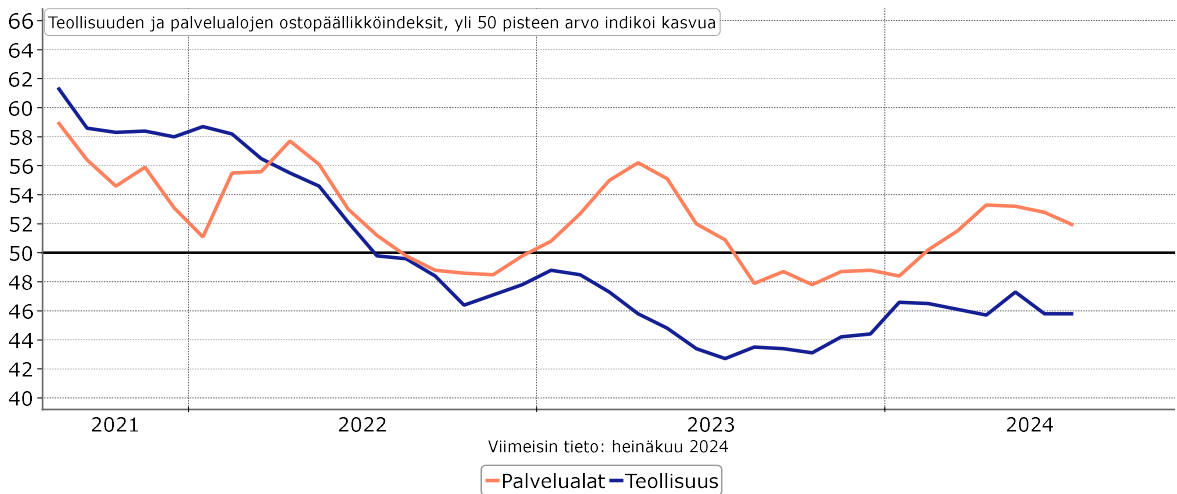


7.8.2024 Teknologiateollisuus Lähde: S&P Global, IMF, Macrobond.

3

3

## Euroalueen teollisuudessa ei mitään merkkejä tilanteen piristymisestä

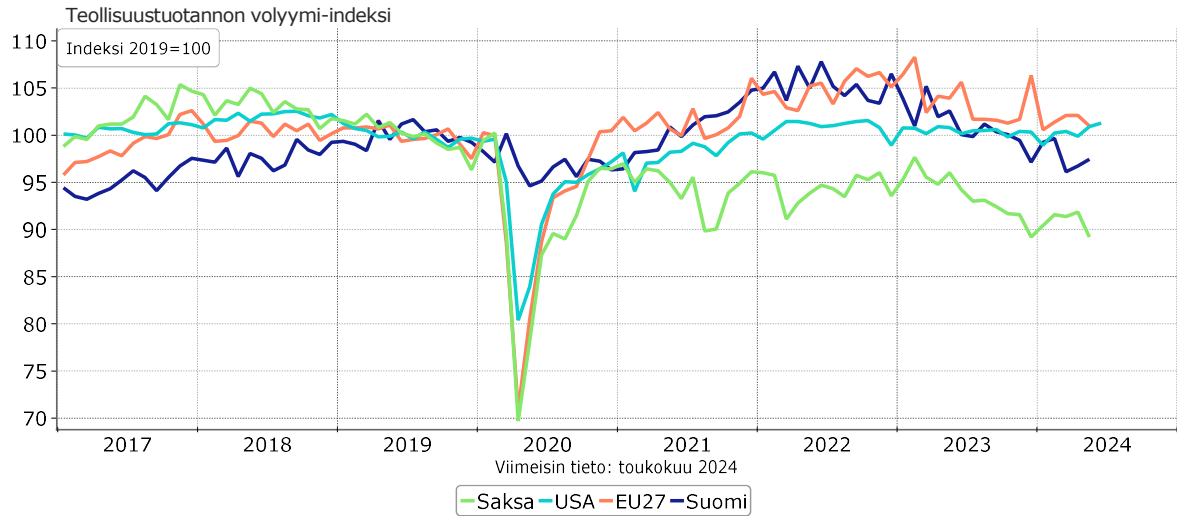


7.8.2024 Teknologiateollisuus Lähde: S&P Global, Macrobond.

4

4

## Euroopassa teollisuustuotanto jatkanut alavireisenä – Suomi näyttää jäävän jälkeen muusta Euroopasta



7.8.2024

Teknologiäteollisuus

Lähde: Eurostat, Macrobond

5

5

## Teollisuus ja teknologiäteollisuus Suomessa

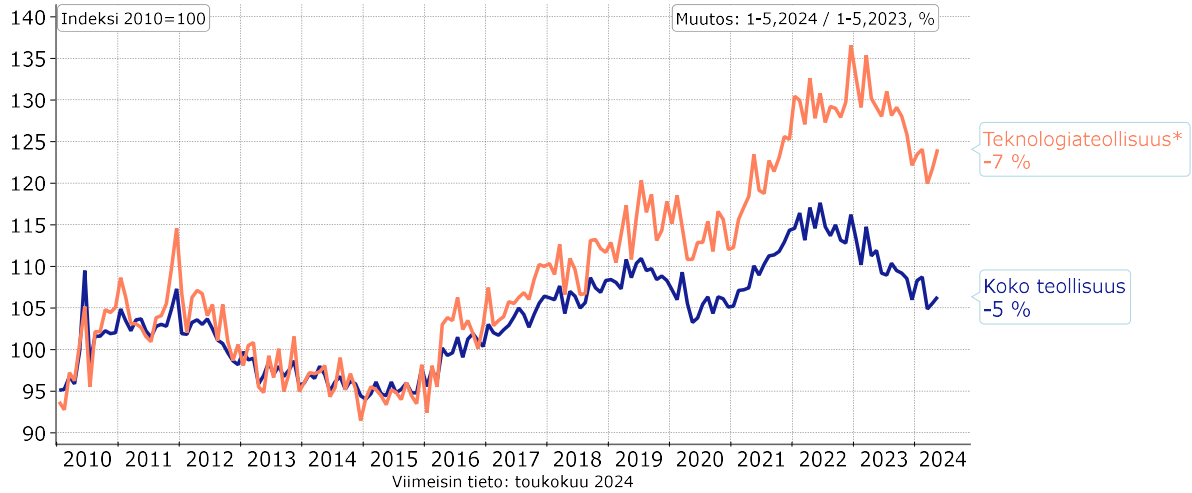
7.8.2024

Teknologiäteollisuus

6

6

## Teollisuustuotannon määrä Suomessa

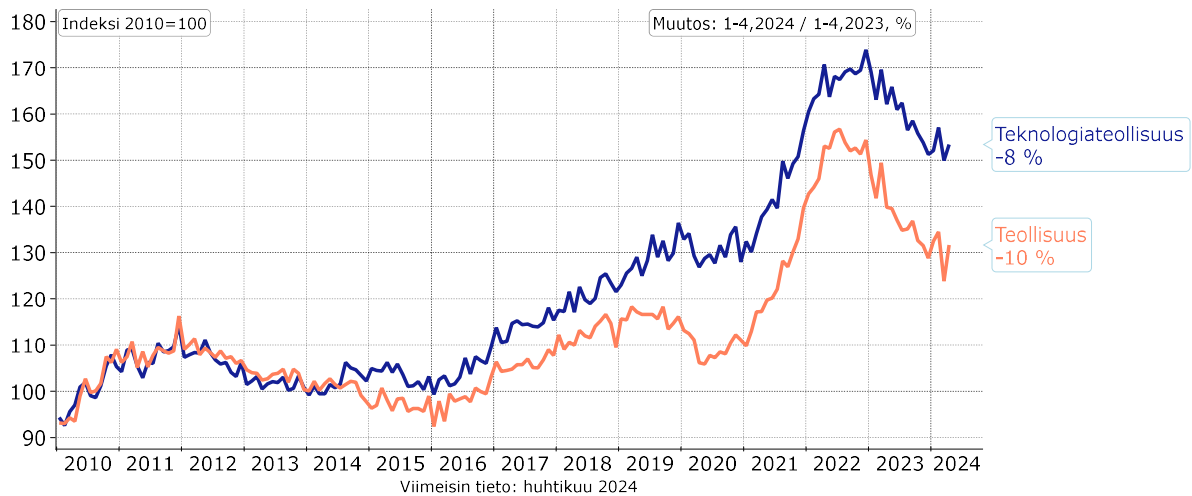


7.8.2024      Teknoliateollisuus      \*) Pl. tietotekniikka-ala ja suunnittelu- ja konsultointiala  
Kausipuhdistetut teollisuustuotannon voiyymi-indeksit  
Lähde: Macrobond, Tilastokeskus

7

7

## Teollisuuden ja teknoliateollisuuden liikevaihto Suomessa

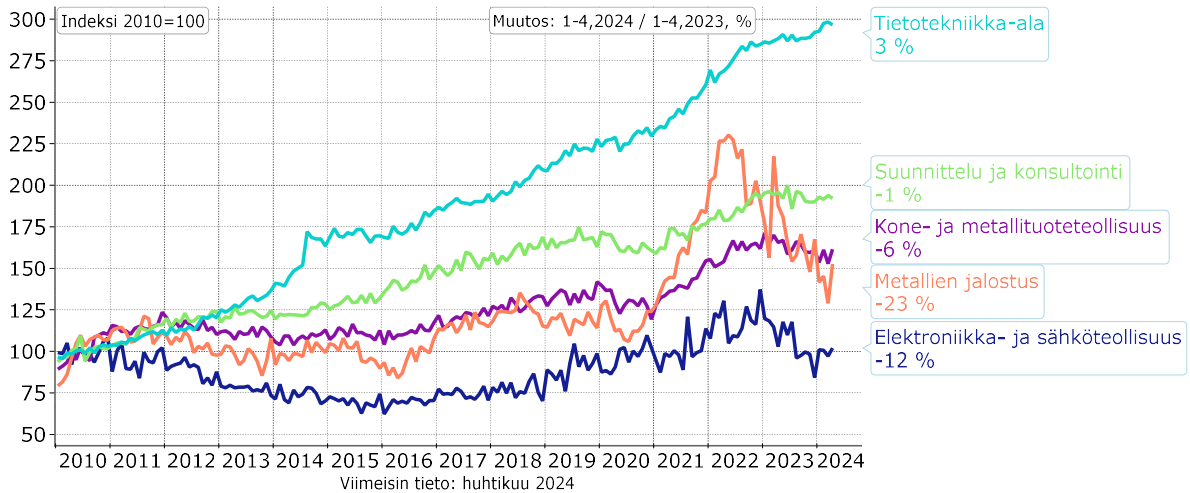


7.8.2024      Teknoliateollisuus      Kausipuhdistetut teollisuuden ja palveluiden liikevaihtokuvaajat  
Lähde: Macrobond, Tilastokeskus

8

8

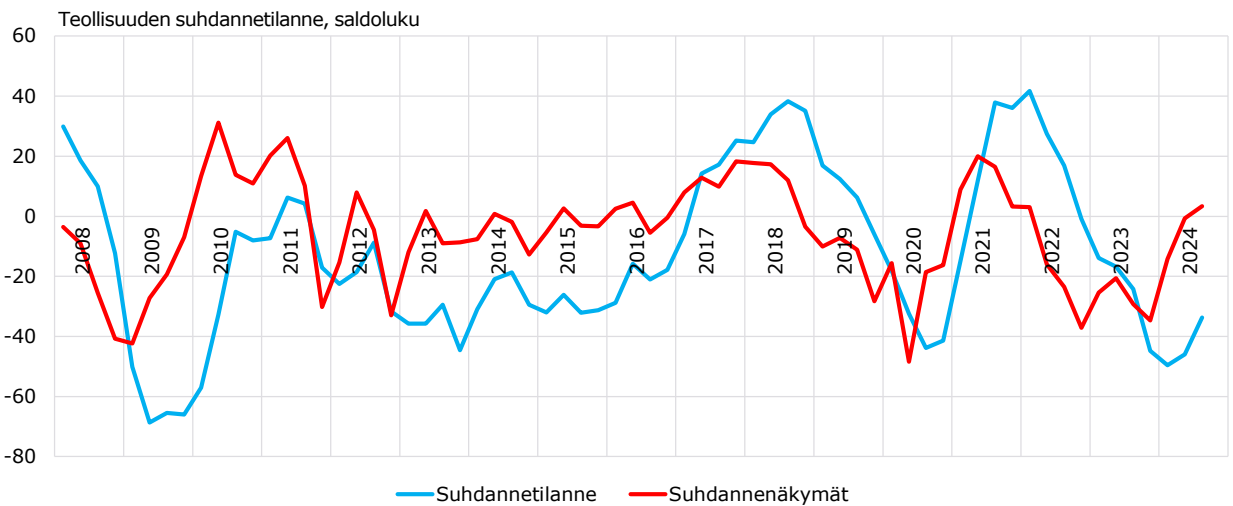
## Teknoliateollisuuden liikevaihto Suomessa



7.8.2024 Teknoliateollisuus Kausipuhdistetut teollisuuden ja palveluiden liikevaihtokuvaajat  
 Osuudet liikevaihdosta 2022: kone- ja metallituoteteollisuus 37 %, elektroniikka- ja sähköteollisuus 20 %, tietotekniikka-ala 18 %, metallien jalostus 18 %, suunnittelu ja konsultointi 7 %.  
 Lähde: Macrobond, Tilastokeskus 9

9

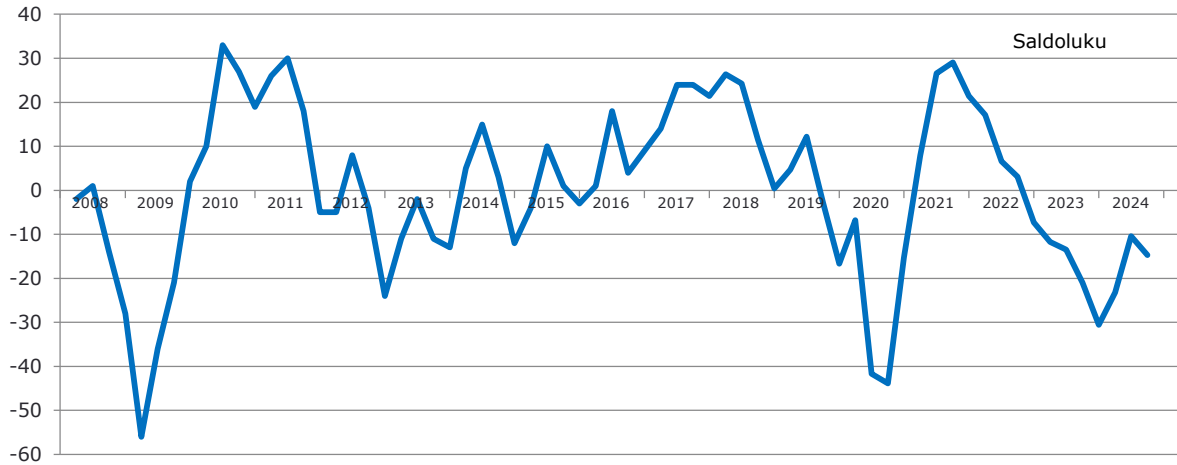
## Teollisuuden suhdanneodotukset parantuneet hieman



7.8.2024 Teknoliateollisuus Lähde: EK:n suhdannebarometri. 10

10

## Teknoliateollisuuden yritysten saamat tarjouspyynnöt Suomessa\*



\*) "Onko tarjouspyyntöjen määrässä viime viikkoina näkyvissä oleellista vähenemistä tai lisääntymistä, kun verrataan tilannetta noin kolme kuukautta sitten vallinneeseen tilanteeseen." Saldoluku = niiden yritysten osuus, joissa tarjouspyyntöjen määrä on lisääntynyt - niiden yritysten osuus, joissa tarjouspyyntöjen määrä on vähentynyt. Negatiivinen saldoluku viittaa kysynnän heikentymiseen kolme kuukautta sitten vallinneeseen tilanteeseen nähden.

7.8.2024

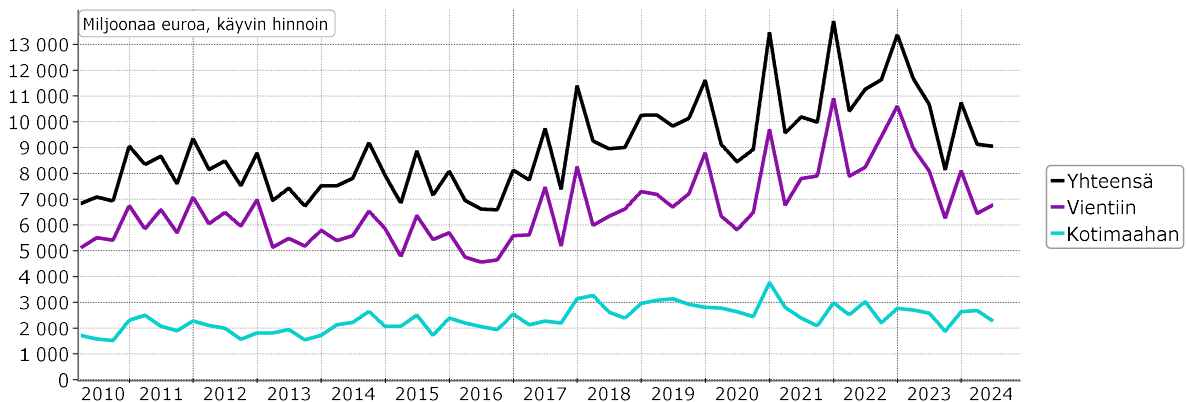
Teknoliateollisuus

Lähde: Teknoliateollisuus ry:n tilauskantatiedustelu, viimeisin kyselyajankohta: heinäkuu 2024.

11

11

## Teknoliateollisuuden\* uudet tilaukset Suomessa



Muutos:	II,2024 / II,2023	II,2024 / I,2024	*) Pl. metallien jalostus, pelialan ohjelmistoyritykset ja datakeskukset
Vientiin:	-16 %	5 %	
Kotimaahan:	-12 %	-15 %	
Yhteensä:	-15 %	-1 %	

7.8.2024

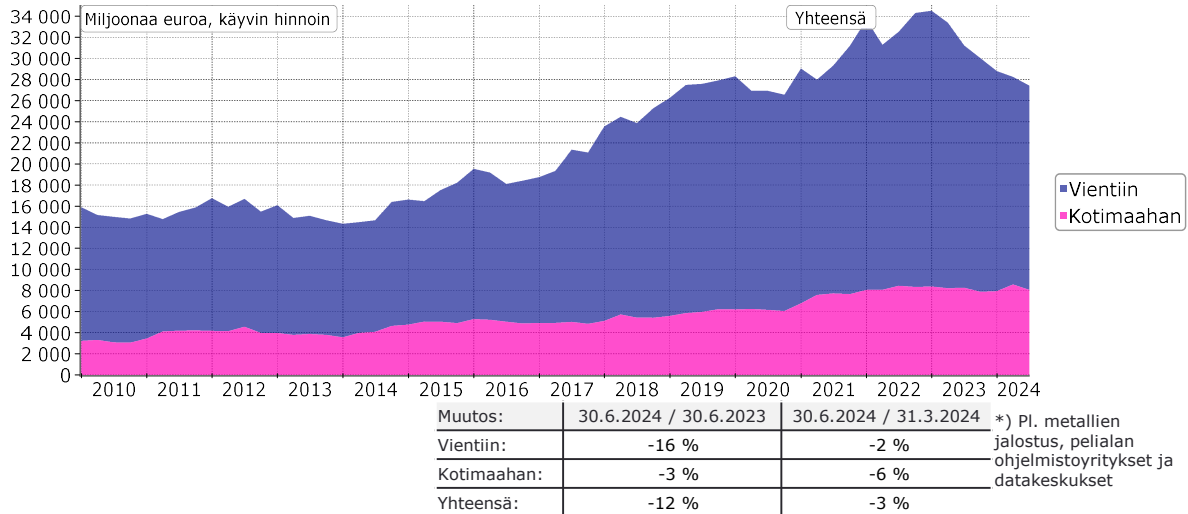
Teknoliateollisuus

Lähde: Teknoliateollisuus ry:n tilauskantatiedustelun vastaajayritykset, viimeisin tieto huhti-kesäkuu 2024.

12

12

## Teknoliateollisuuden\* tilauskanta Suomessa



7.8.2024

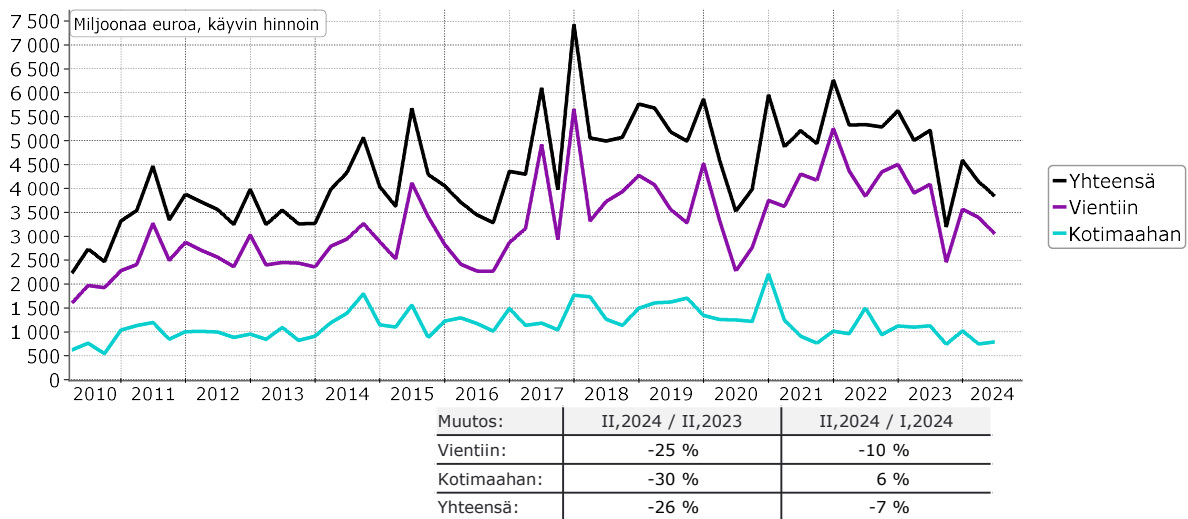
Teknoliateollisuus

Lähde: Teknoliateollisuus ry:n tilauskantatiedustelun vastaajayritykset, viimeisin tieto 30.6.2024.

13

13

## Kone- ja metallituoteteollisuuden uudet tilaukset Suomessa



7.8.2024

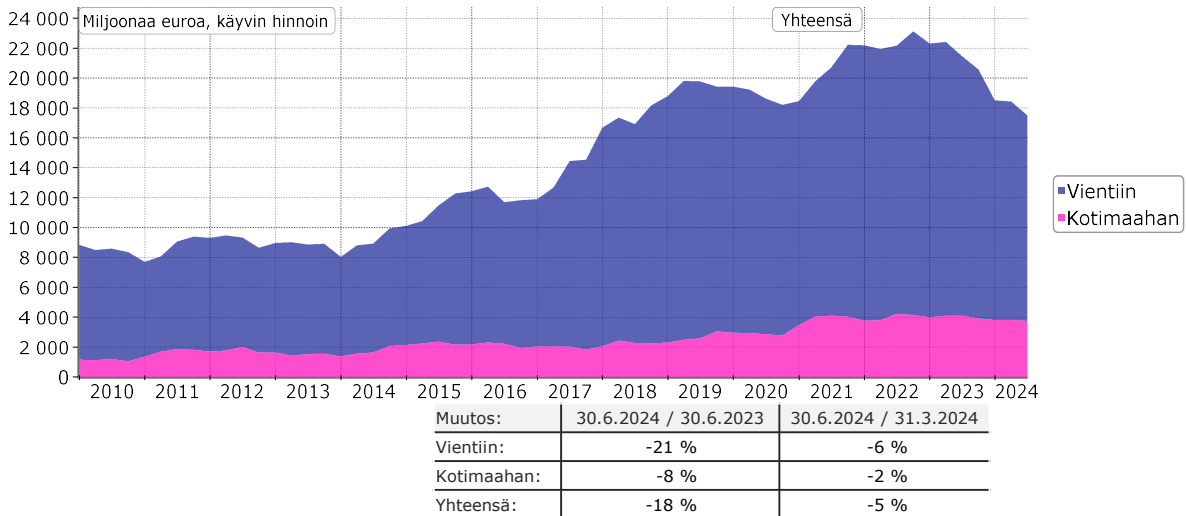
Teknoliateollisuus

Lähde: Teknoliateollisuus ry:n tilauskantatiedustelun vastaajayritykset, viimeisin tieto huhti-kesäkuu 2024.

14

14

## Kone- ja metallituoteteollisuuden tilauskanta Suomessa



7.8.2024

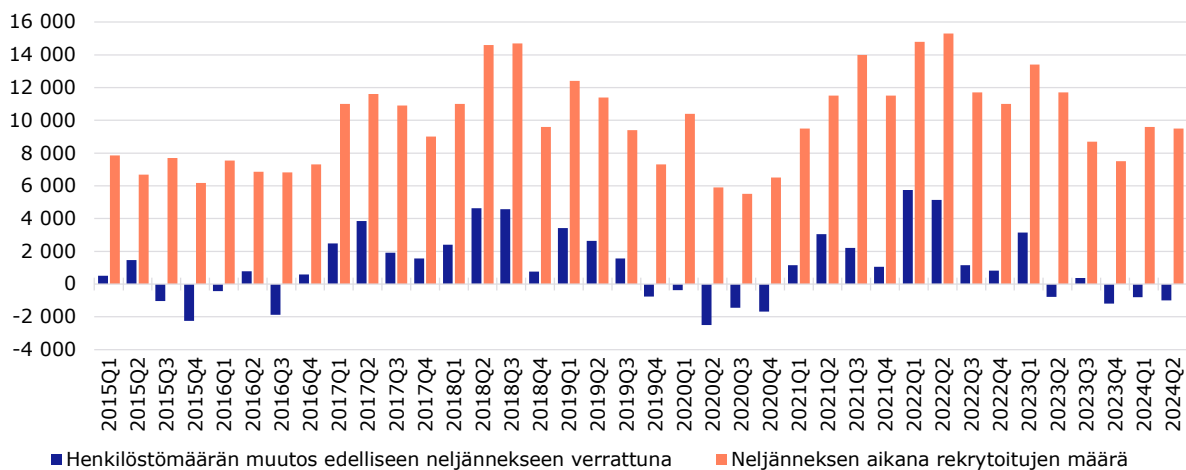
Teknologiategollisuus

Lähde: Teknologiategollisuus ry:n tilauskantatiedustelun vastaajayritykset, viimeisin tieto 30.6.2024.

15

15

## Teknologiategollisuuden henkilöstömäärän kehitys Suomessa ja rekrytointien määrät



7.8.2024

Teknologiategollisuus

Lähde: Teknologiategollisuus ry:n henkilöstötiedustelu

16

16



## Yhteenveto teknologiateollisuuden tilanteesta



- Euroopan teollisuudessa vielä heinäkuussa hyvin alavireinen tunnelma.
  - Selkeää merkkiä käänteestä parempaan ei ole nähtävissä.
- Korkojen lasku ei näytä ainakaan vielä realisoituneen piristyneenä kysyntänä.
- Teknologiateollisuuden tilauskertymä laski edelliseen neljännekseen verrattuna.
  - Suurimman toimialan, kone- ja metallituoteteollisuuden, tilauskertymä laskutrendillä jo yli vuoden.
  - Tilauskannat ohenivat edelleen.
  - Tilauskertymän kokonaislaskusta huolimatta yrityskohtaisesti on nähtävissä, että osalla yrityksistä tilausvirrat ovat olleet jo piristymään päin.
  - Henkilöstömäärän pieneneminen ja lomautettujen määrä edelleen varsin maltillisia suhdanteen heikkous huomioiden.
- Hieman yllättäen tarjouspyyntöjen määrän saldoluku heikkeni kevääseen verrattuna.
  - Kysyntä ei näytä piristyneen kesän aikana.
- Tilanteen toivotaan vähitellen helpottuvan vuoden loppua kohden.

7.8.2024

Teknologiateollisuus

17

17

## Kommenttipuheenvuoro

Toimitusjohtaja Jaakko Hirvola



7.8.2024

Teknologiateollisuus

18

18