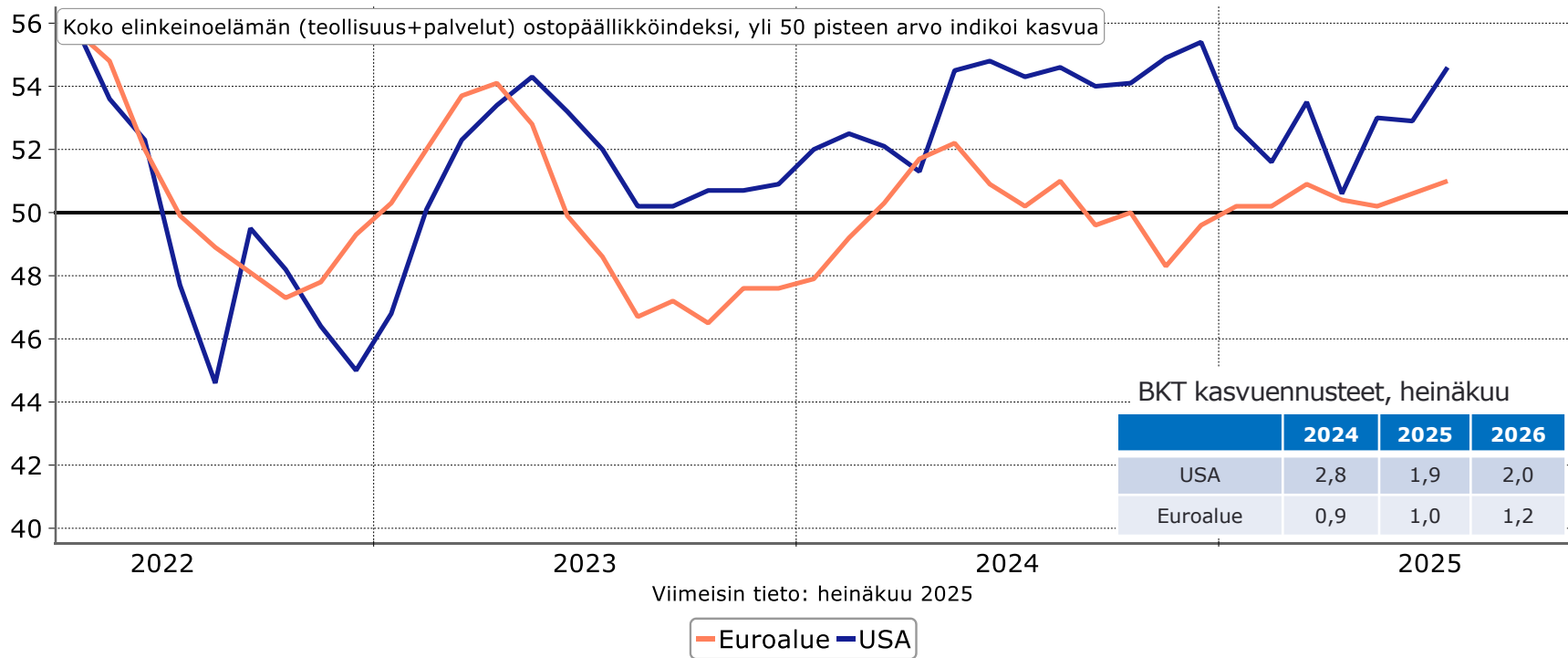




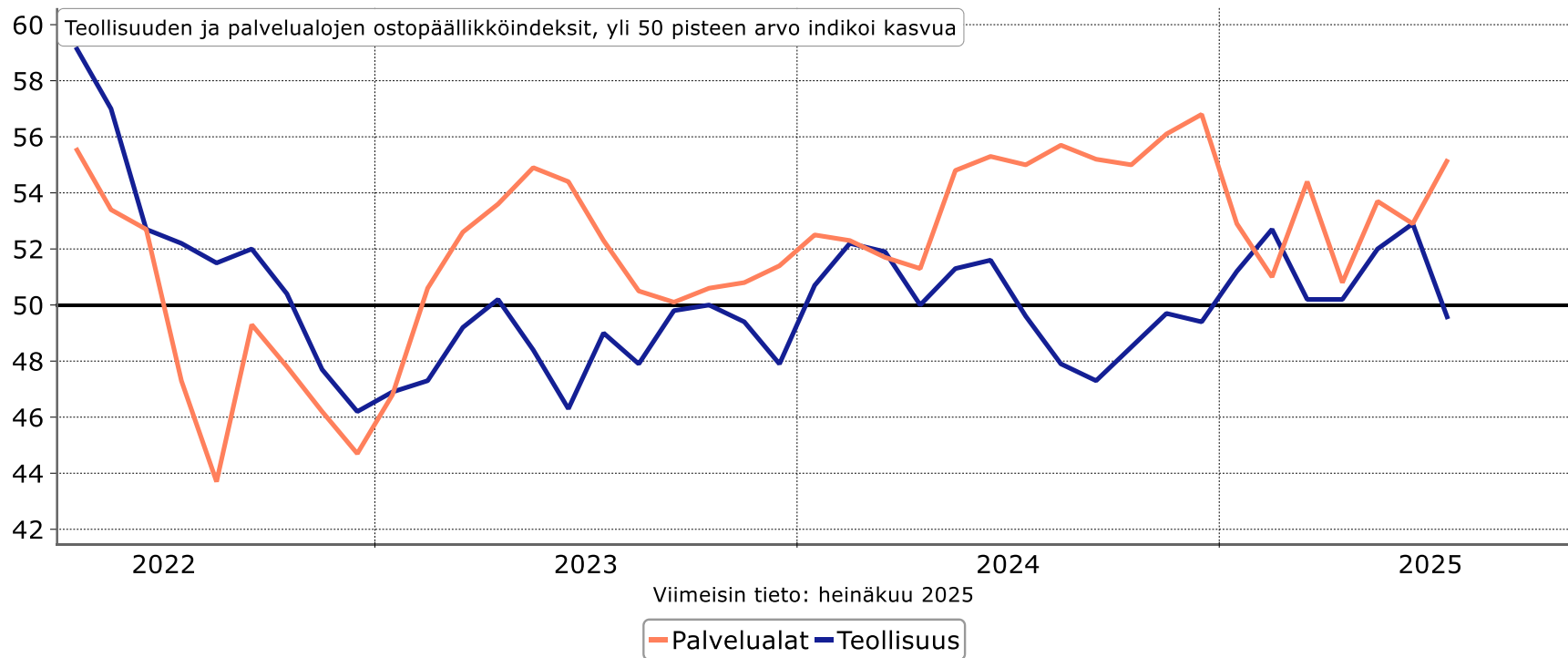
Teknolohiateollisuuden Talousnäkymät **7.8.2025**

Johtaja, pääekonomisti
Petteri Rautaporras

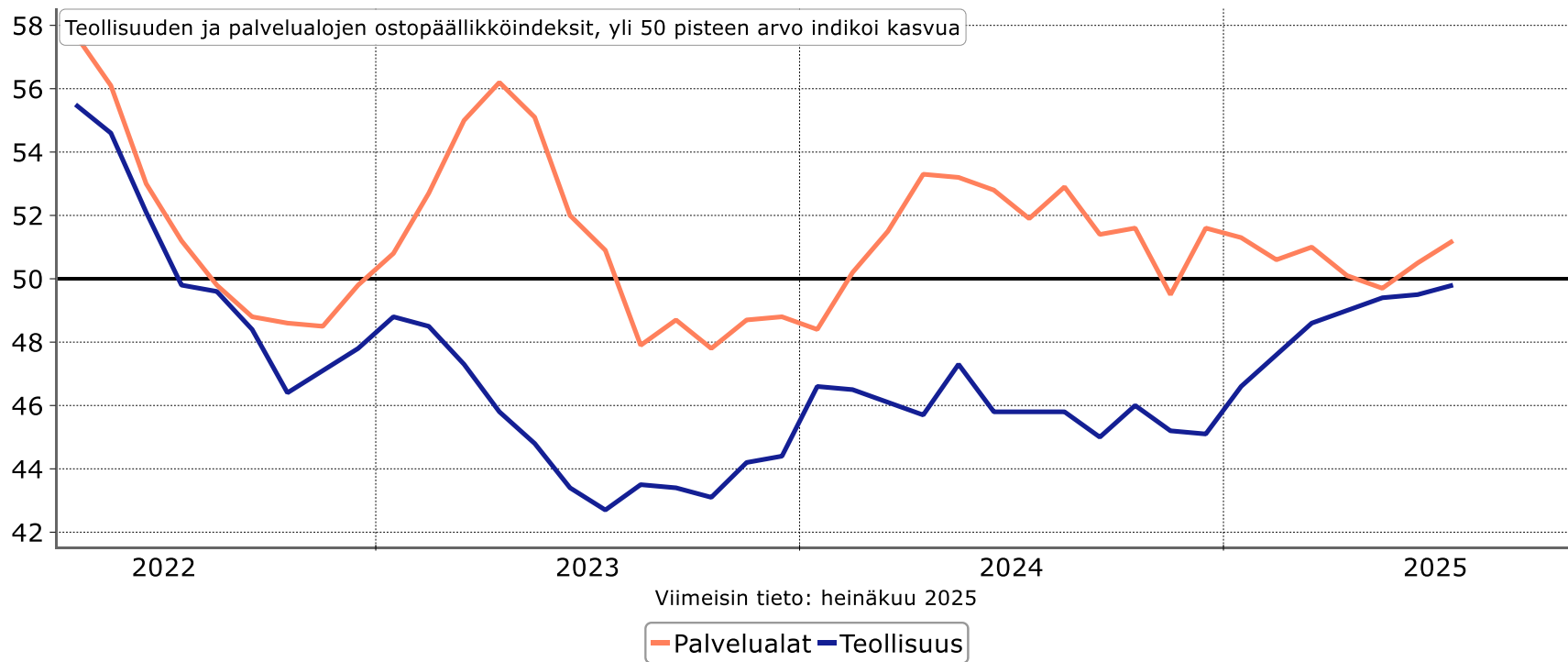
Yhdysvaltojen ja Euroopan taloudet ovat selvinneet tulleista ja epävarmuudesta odotuksia vahvemmin



Yhdysvalloissa toimialojen näkymissä suurta vaihtelua



Euroalueen teollisuudessa käännyttäneen kasvuun vuoden jälkipuoliskolla



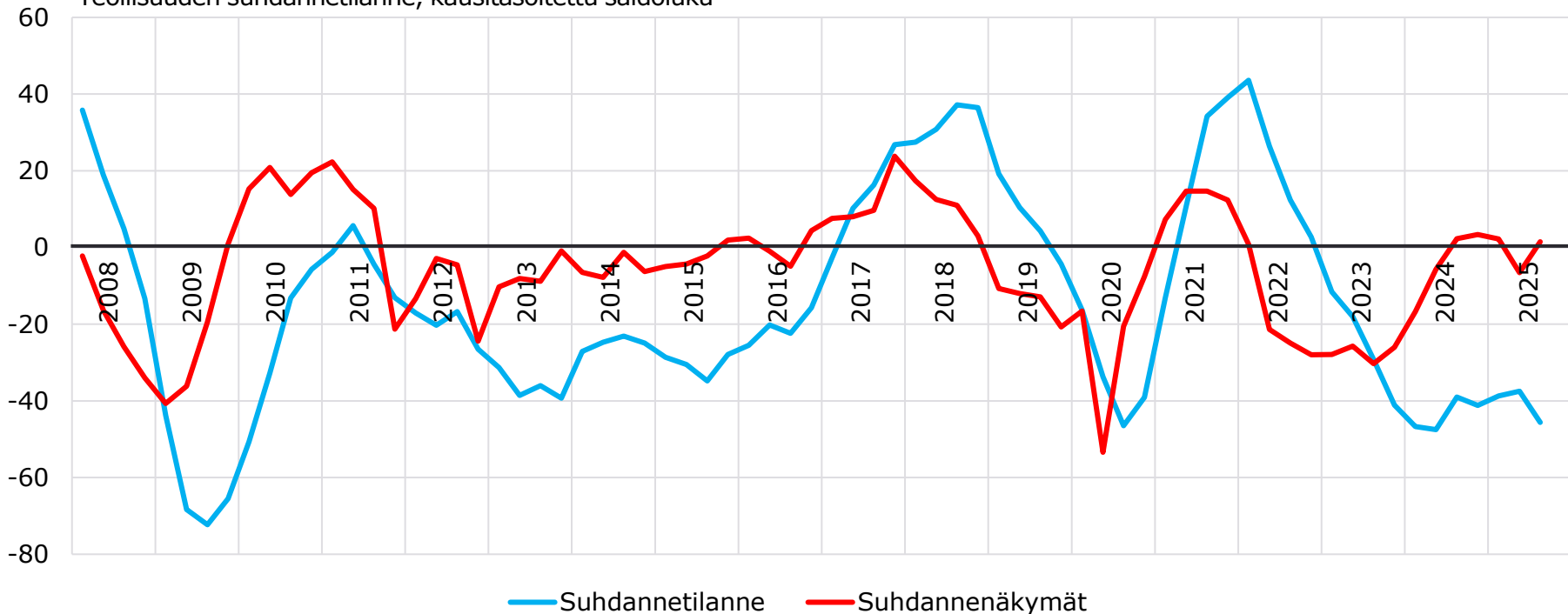


Teollisuus ja teknologiateollisuus Suomessa

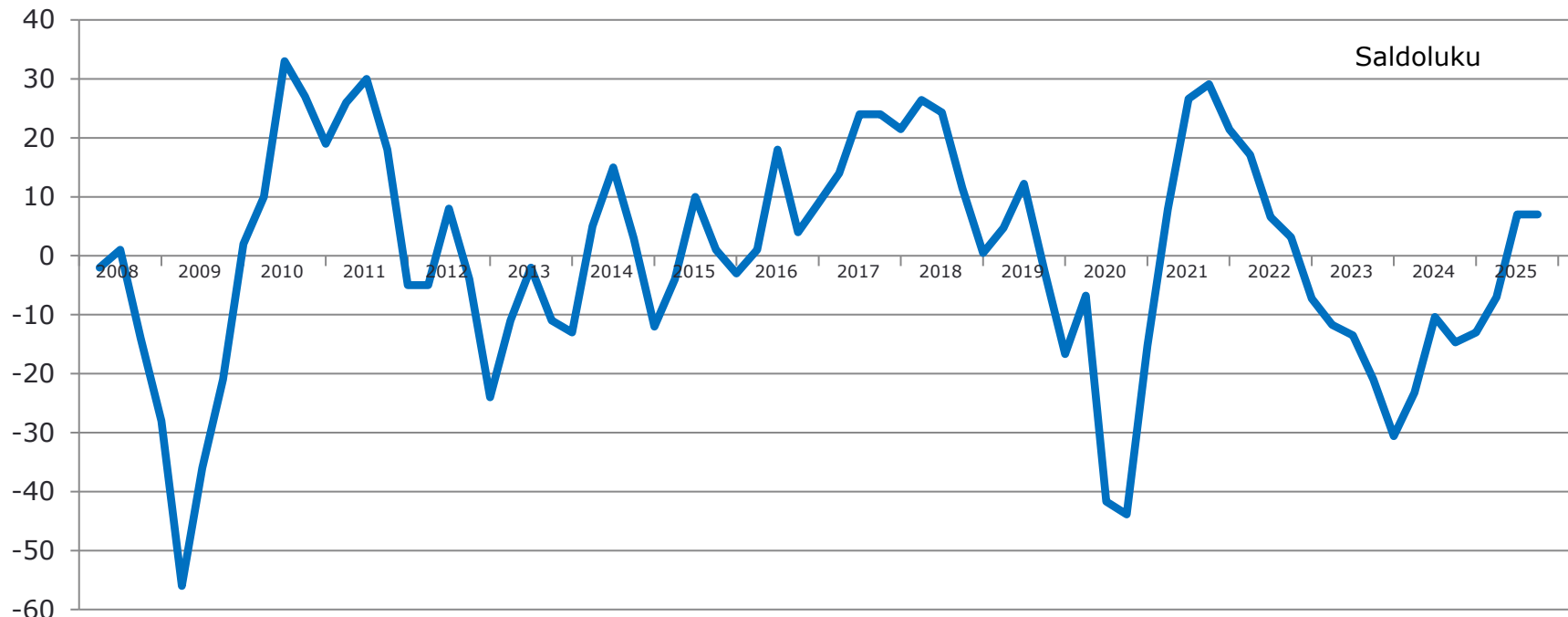
Teollisuuden suhdannetilanne ollut muuttumaton jo noin vuoden ajan



Teollisuuden suhdannetilanne, kausitasoitettu saldoluku

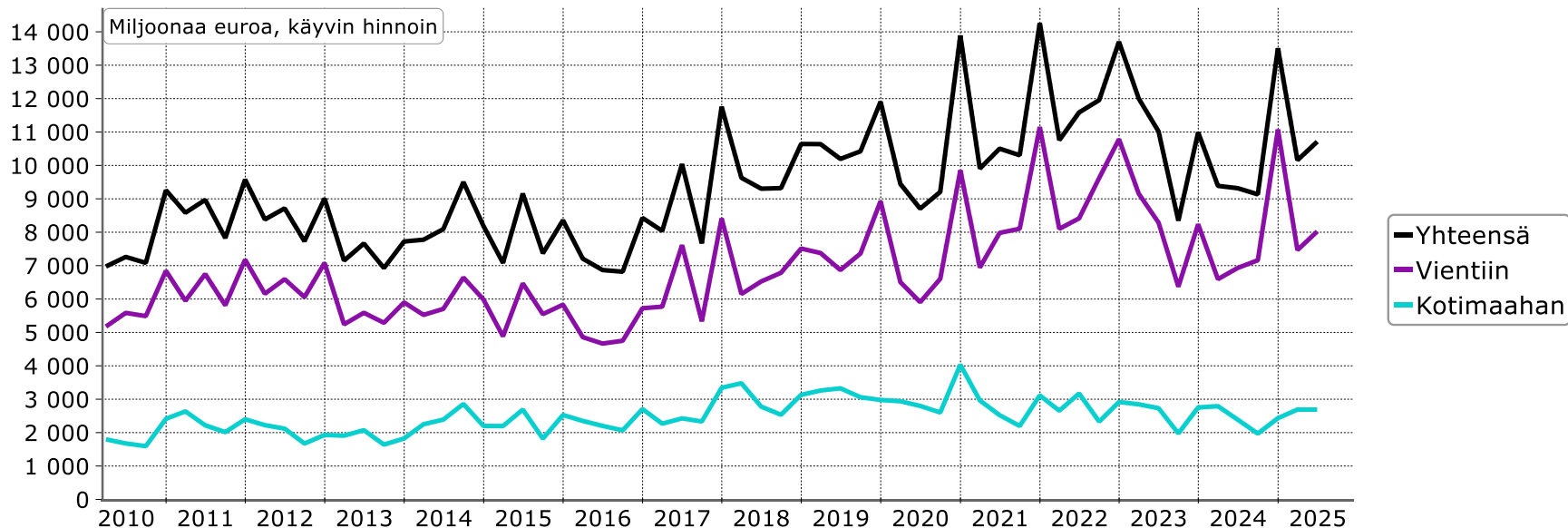


Teknologiатеollisuuden yritysten saamat tarjouspyynnöt Suomessa*



*) "Onko tarjouspyyntöjen määrässä viime viikkoina näkyvissä oleellista vähenemistä tai lisääntymistä, kun verrataan tilannetta noin kolme kuukautta sitten vallinneeseen tilanteeseen." Saldoluku = niiden yritysten osuus, joissa tarjouspyyntöjen määrä on lisääntynyt - niiden yritysten osuus, joissa tarjouspyyntöjen määrä on vähentynyt. Negatiivinen saldoluku viittaa kysynnän heikentymiseen kolme kuukautta sitten vallinneeseen tilanteeseen nähden.

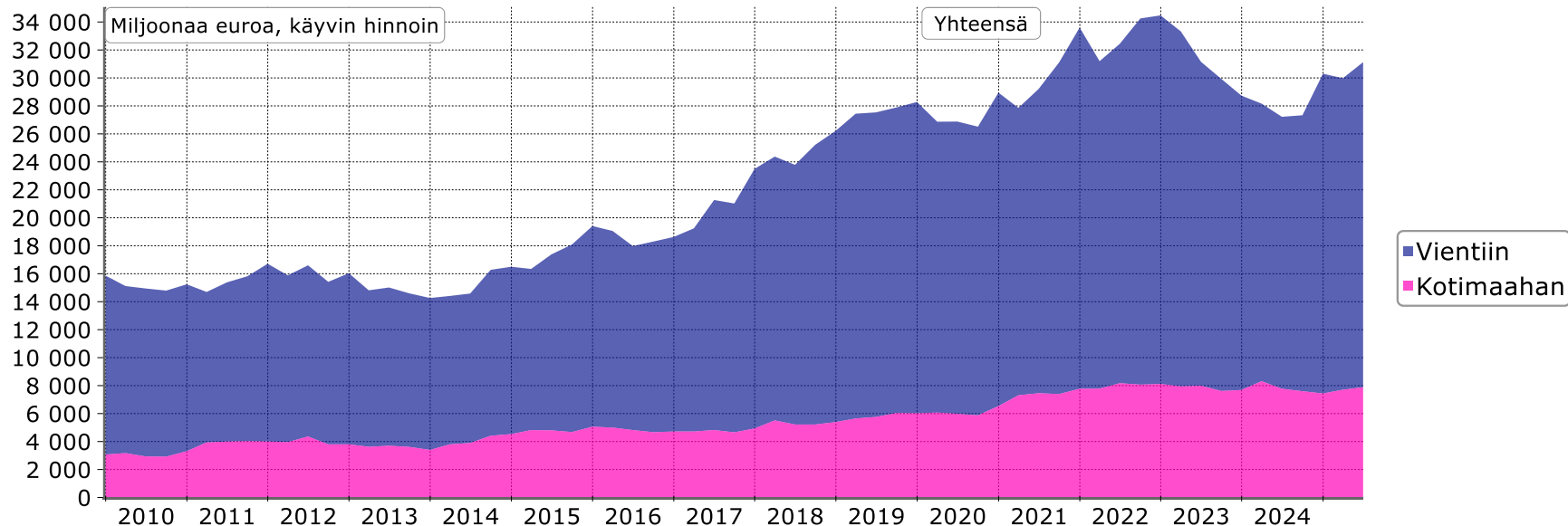
Teknolgiateollisuuden* uudet tilaukset Suomessa



Muutos:	II,2025 / II,2024	II,2025 / I,2025
Vientiin:	16 %	7 %
Kotimaahan:	13 %	0 %
Yhteensä:	15 %	5 %

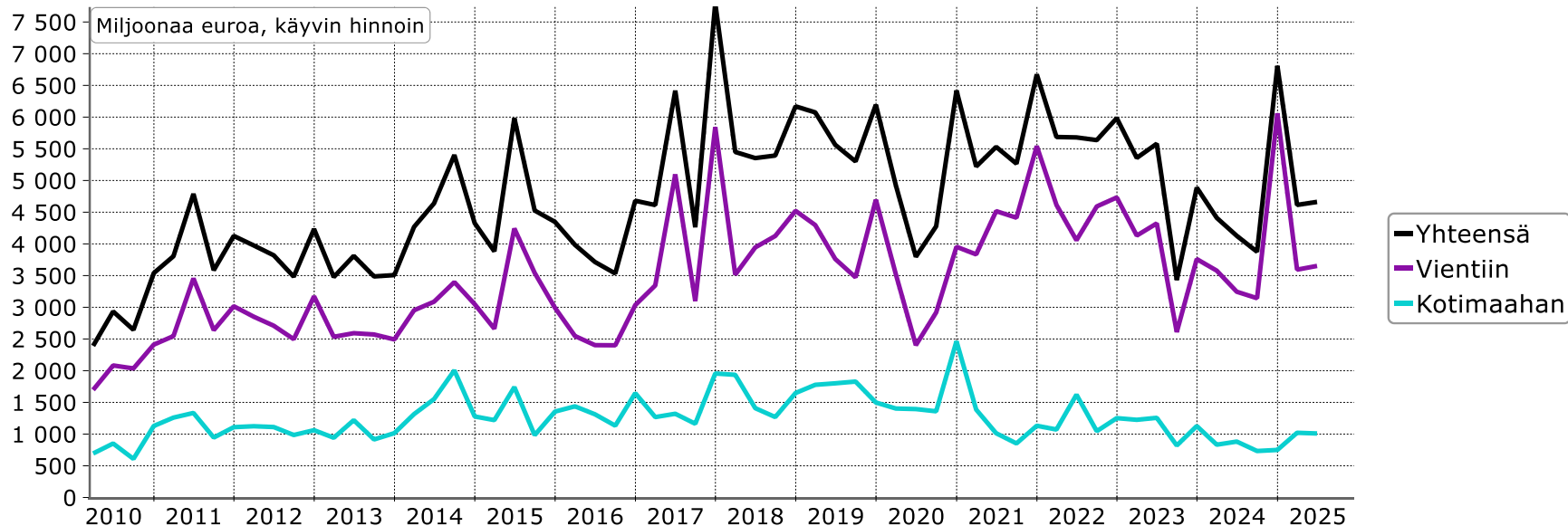
*) PI. metallien jalostus, pelialan ohjelmistoyritykset ja datakeskukset

Teknologiатеollisuuden* tilauskanta Suomessa



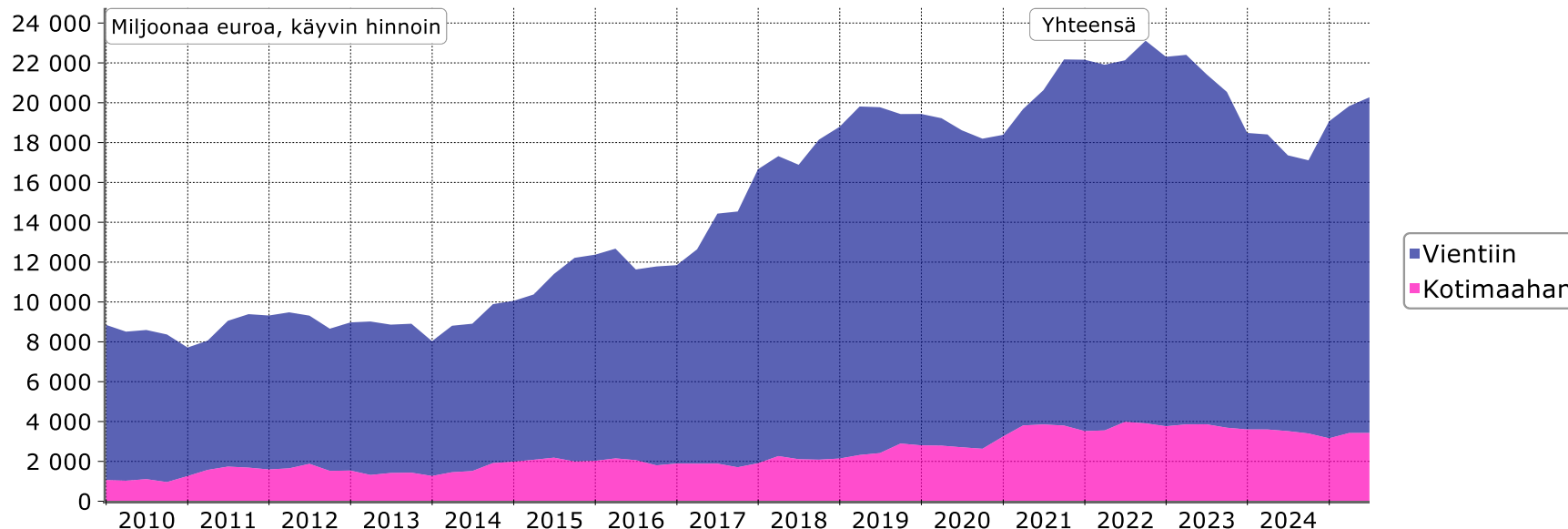
Muutos:	30.6.2025 / 30.6.2024	30.6.2025 / 31.3.2025	*) PI. metallien jalostus, pelialan ohjelmistoyritykset ja datakeskukset
Vientiin:	20 %	4 %	
Kotimaahan:	1 %	2 %	
Yhteensä:	14 %	4 %	

Kone- ja metallituoteteollisuuden uudet tilaukset Suomessa



Muutos:	II,2025 / II,2024	II,2025 / I,2025
Vientiin:	13 %	2 %
Kotimaahan:	14 %	-1 %
Yhteensä:	13 %	1 %

Kone- ja metallituoteteollisuuden tilauskanta Suomessa

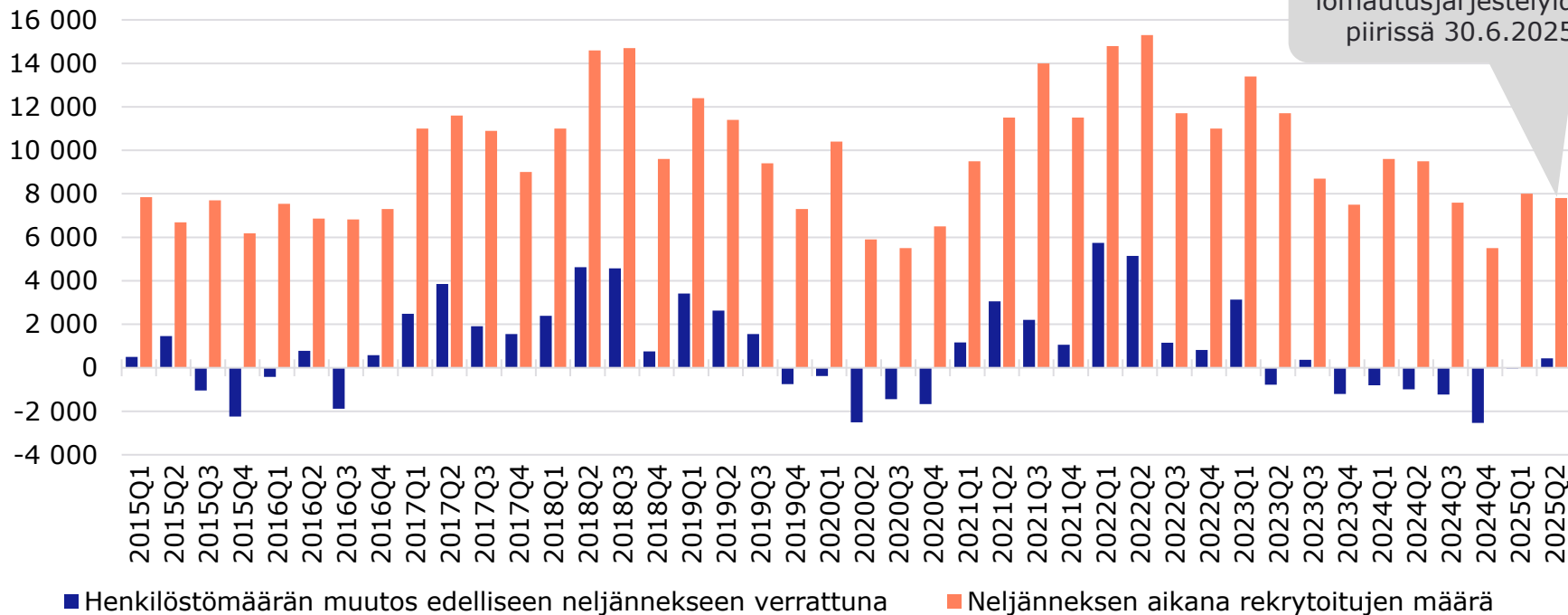


Muutos:	30.6.2025 / 30.6.2024	30.6.2025 / 31.3.2025
Vientiin:	22 %	3 %
Kotimaahan:	-3 %	0 %
Yhteensä:	17 %	2 %

Teknologiатеollisuuden henkilöstömäärän kehitys Suomessa ja rekrytointien määrät



Henkilöstöstä 8 200 lomautusjärjestelyiden piirissä 30.6.2025



Yhteenveto teknologiateollisuuden tilanteesta



- Sekä Yhdysvaltain että Euroopan taloudet ovat selvinneet tulleista ja epävarmuudesta odotuksia vahvemmin.
- Euroopan teollisuuden vähittäinen näkymien parantuminen jatkunut koko alkuvuoden.
 - Kasvuun päästänee kiinni vuoden jälkipuoliskolla.
- Poliittinen yhteisymmärrys kaupankäynnin ehdoista vähentää epävarmuutta.
- Rahoitusolot Euroopassa kevyemmät kuin aikoihin.
- Edellytykset hankkeiden etenemiselle ovat parantuneet.
 - Odotukset loppuvuotta kohden ovat korkealla.
- Teknologiateollisuuden tilauskertymä pysyi olosuhteisiin nähden hyvällä tasolla vuoden toisella neljänneksellä. Selvä torjuntavoitto epävarmuuden ja tullien keskellä.
- Tarjouspyyntöjen saldoluku pysyi positiivisen puolella kesällä.
- Henkilöstömäärä pysyi alkuvuoden aikana vakaana.
- Olosuhteet ovat nyt kohdallaan nopeallekin suhdannekäänteelle.



Kommenttipuheenvuoro

Toimitusjohtaja Minna Helle