

# Teknologiaeteollisuuden talousnäkymät 2/2026

Tiedotustilaisuus 6.5.2026

Johtava ekonomisti

Hanne Mikkonen

# Vientikysynnän tilanne ja talouden iso kuva



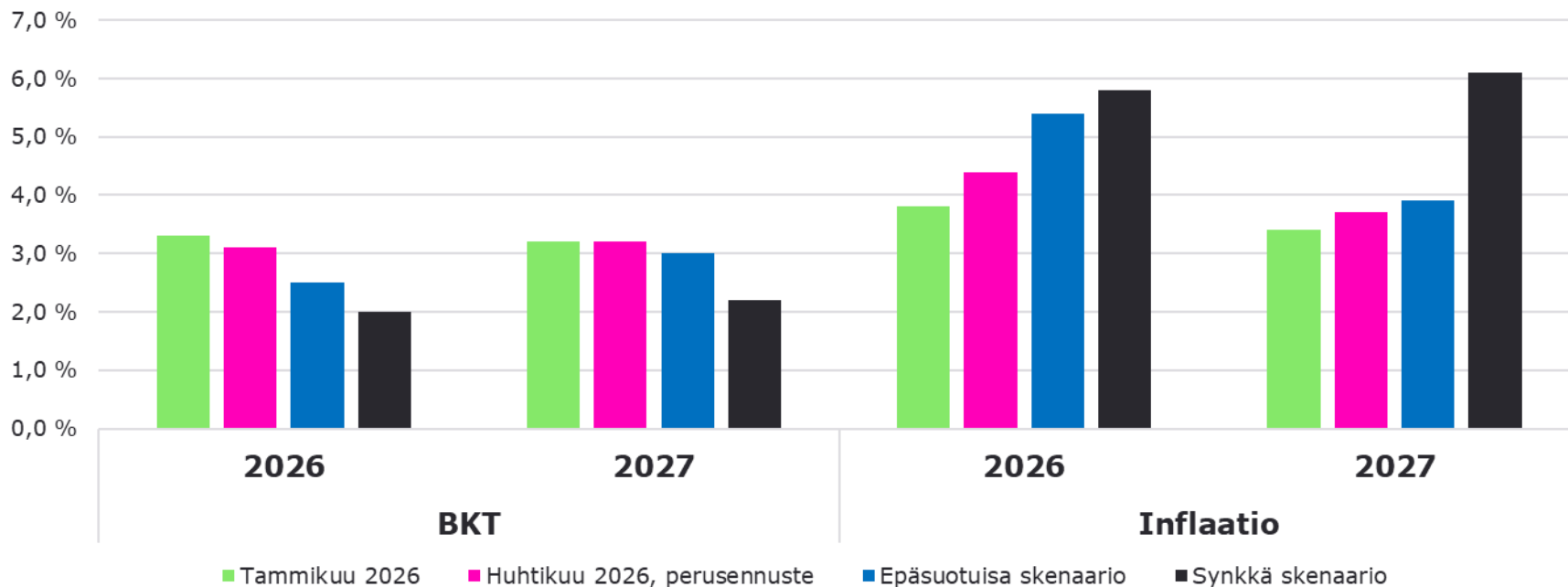
Teknoliateollisuus



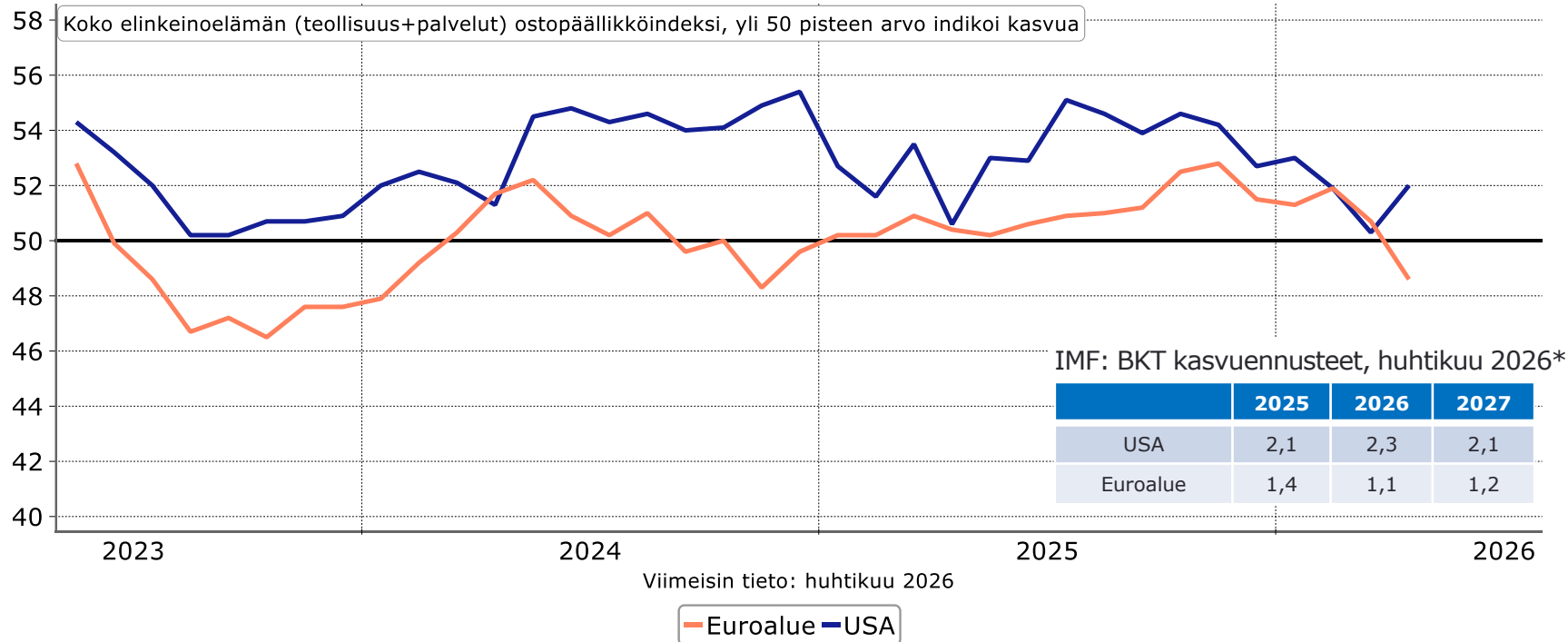
# Toistaiseksi IMF lähtee huhtikuun viite-ennusteesta, riskit heikommalle kehitykselle kasvavat jos Iranin sota pitkittyy



IMF viite-ennuste ja skenaariot maailmantalouden kehitykselle



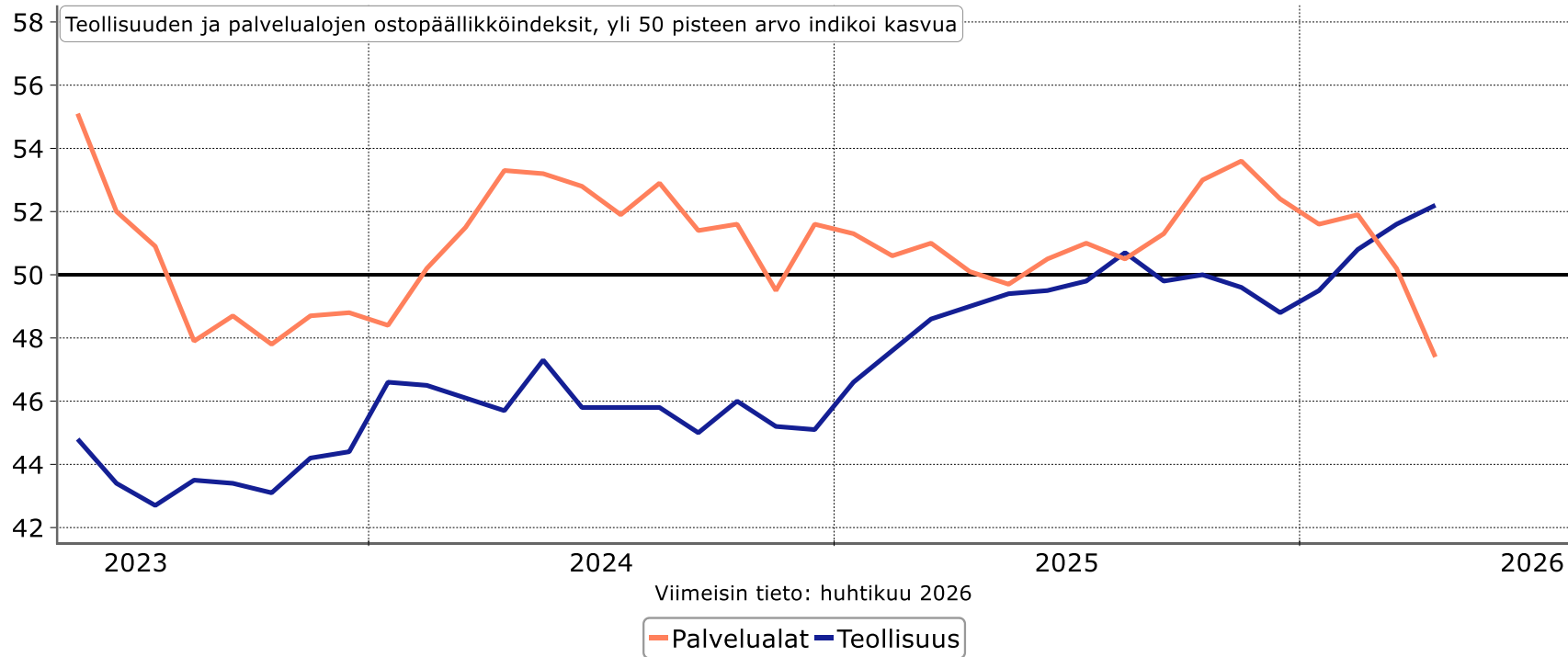
# Maailmantalous ollut huomattavan sopeutumiskykyinen kriiseissä, mutta nyt Iranin sota painaa näkymiä



IMF: BKT kasvuennusteet, huhtikuu 2026\*

	2025	2026	2027
USA	2,1	2,3	2,1
Euroalue	1,4	1,1	1,2

# Euroalueella varastojen kasvattaminen piristää teollisuutta, palveluissa jo merkittävä heikentyminen



# Teollisuus ja teknologiateollisuus Suomessa



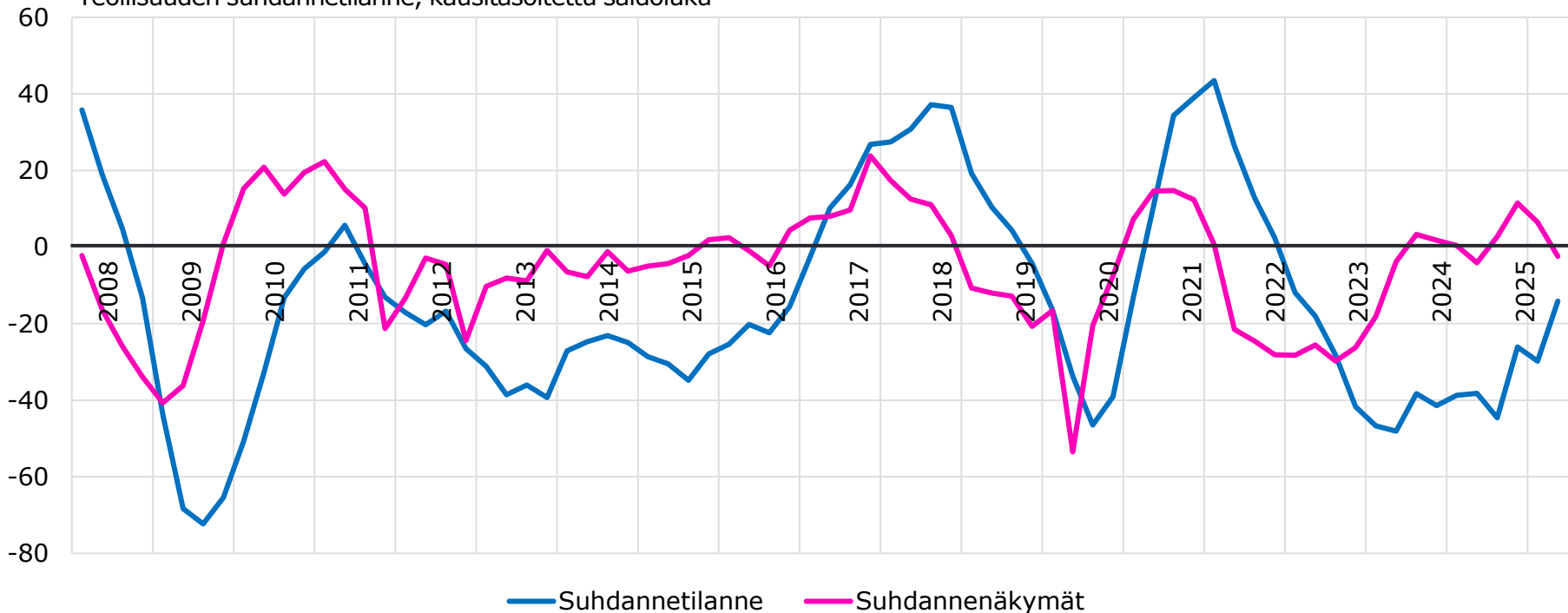
Teknologiateollisuus



# Valmistavan teollisuuden suhdannetilanne parantunut, mutta näkymät vaisut



Teollisuuden suhdannetilanne, kausitasoitettu saldoluku

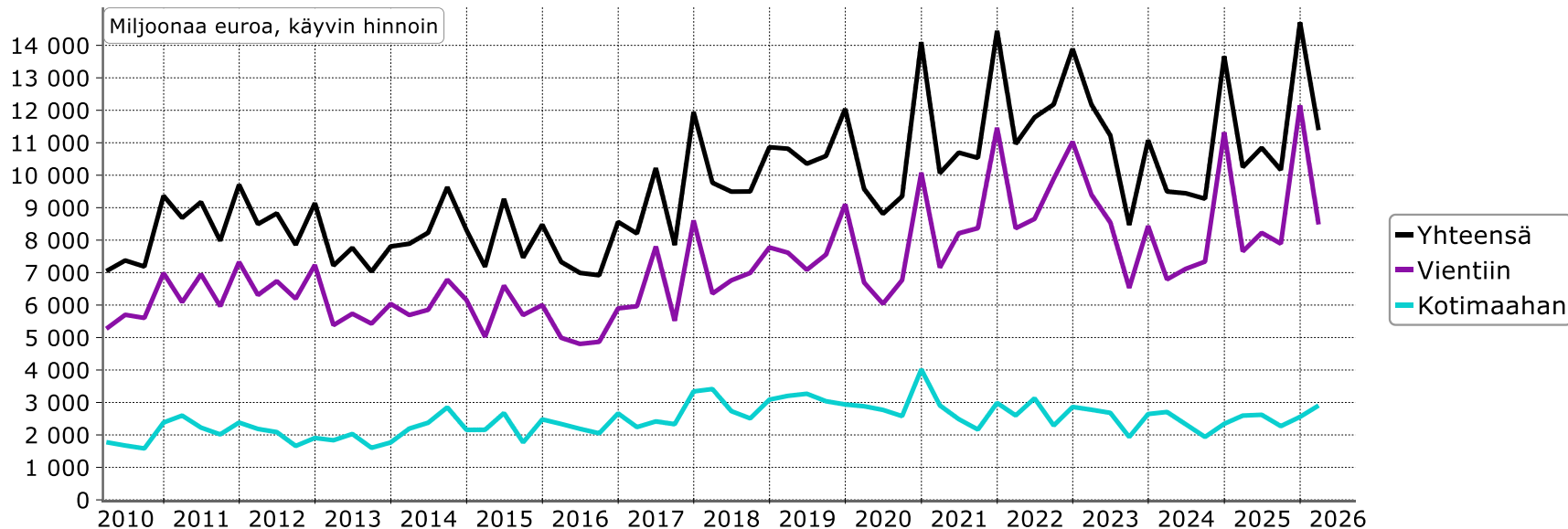


# Teknologiатеollisuuden yritysten saamat tarjouspyynnöt Suomessa\*



\*) "Onko tarjouspyyntöjen määrässä viime viikkoina näkyvissä oleellista vähenemistä tai lisääntymistä, kun verrataan tilannetta noin kolme kuukautta sitten vallinneeseen tilanteeseen." Saldoluku = niiden yritysten osuus, joissa tarjouspyyntöjen määrä on lisääntynyt - niiden yritysten osuus, joissa tarjouspyyntöjen määrä on vähentynyt. Negatiivinen saldoluku viittaa kysynnän heikentymiseen kolme kuukautta sitten vallinneeseen tilanteeseen nähden.

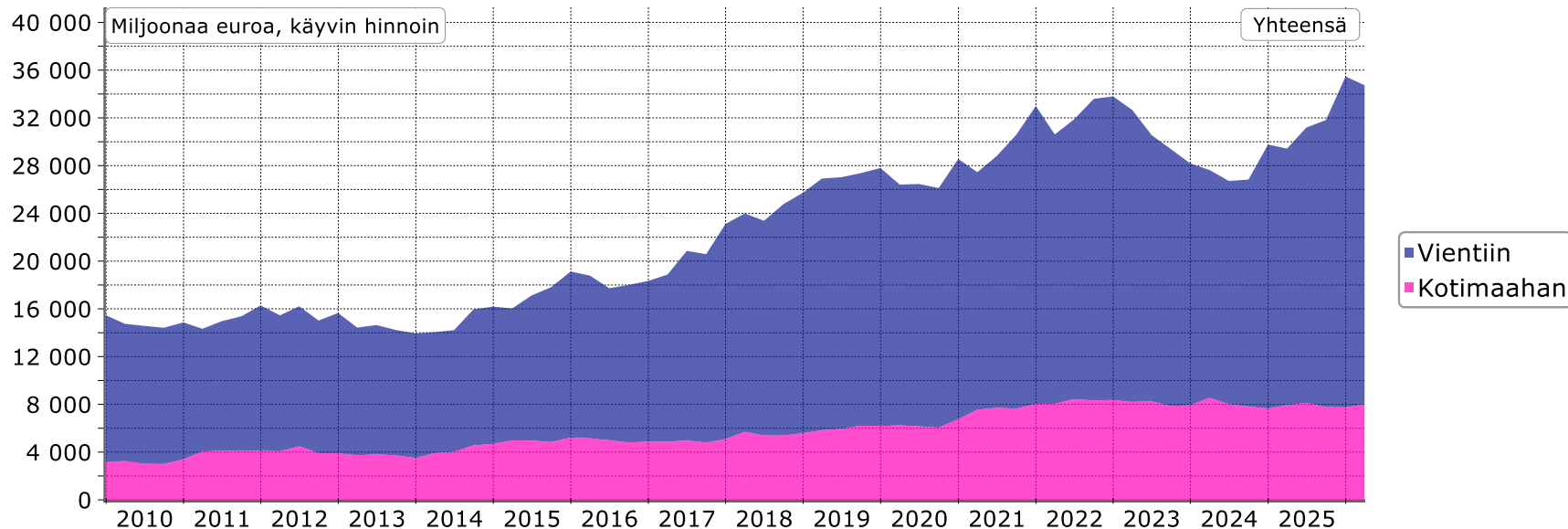
# Teknolgiateollisuuden\* uudet tilaukset Suomessa



Muutos:	I,2026 / I,2025	I,2026 / IV,2025
Vientiin:	11 %	-30 %
Kotimaahan:	12 %	14 %
Yhteensä:	11 %	-23 %

\*) Pi. metallien jalostus, pelialan ohjelmistoyritykset ja datakeskukset

# Teknologiategollisuuden\* tilauskanta Suomessa

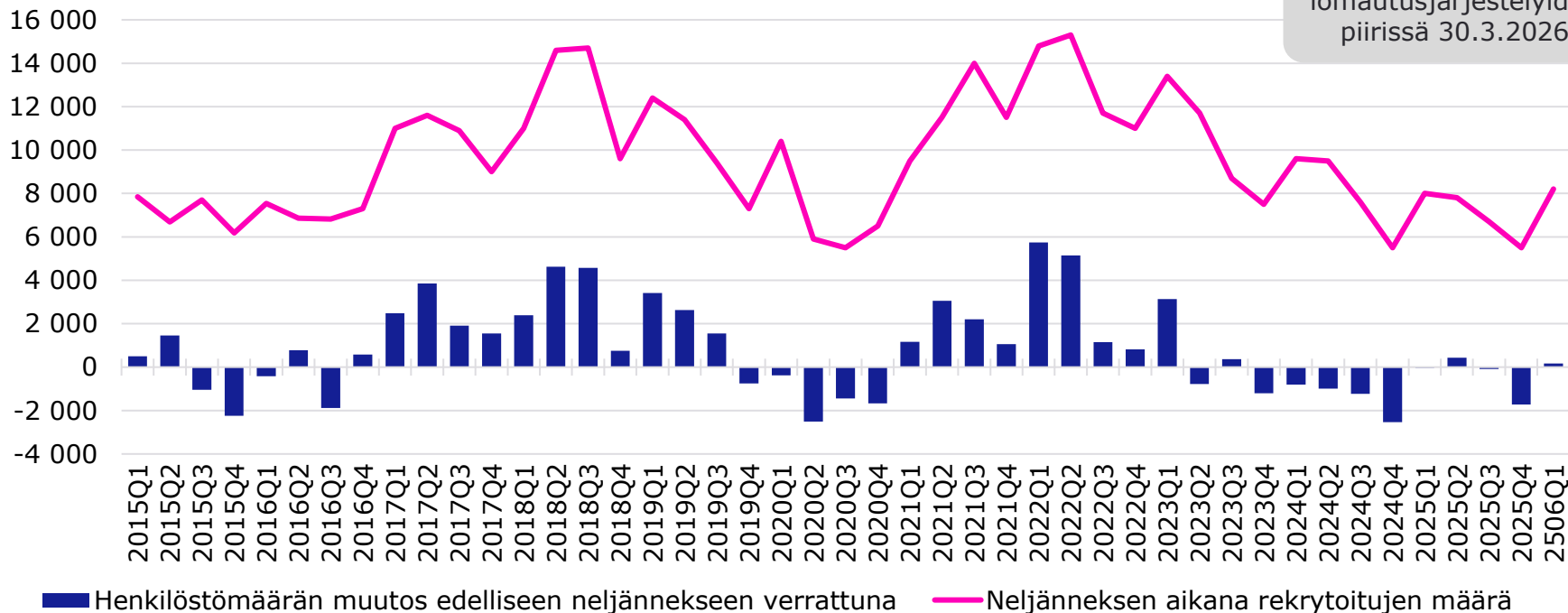


Muutos:	30.3.2026 / 30.3.2025	30.3.2026 / 31.12.2025	*) Pl. metallien jalostus, pelialan ohjelmistoyritykset ja datakeskukset
Vientiin:	24 %	-4 %	
Kotimaahan:	1 %	3 %	
Yhteensä:	18 %	-2 %	

# Teknologiатеollisuuden henkilöstömäärän kehitys Suomessa ja rekrytointien määrät



Henkilöstöstä 10 800 lomautusjärjestelyiden piirissä 30.3.2026



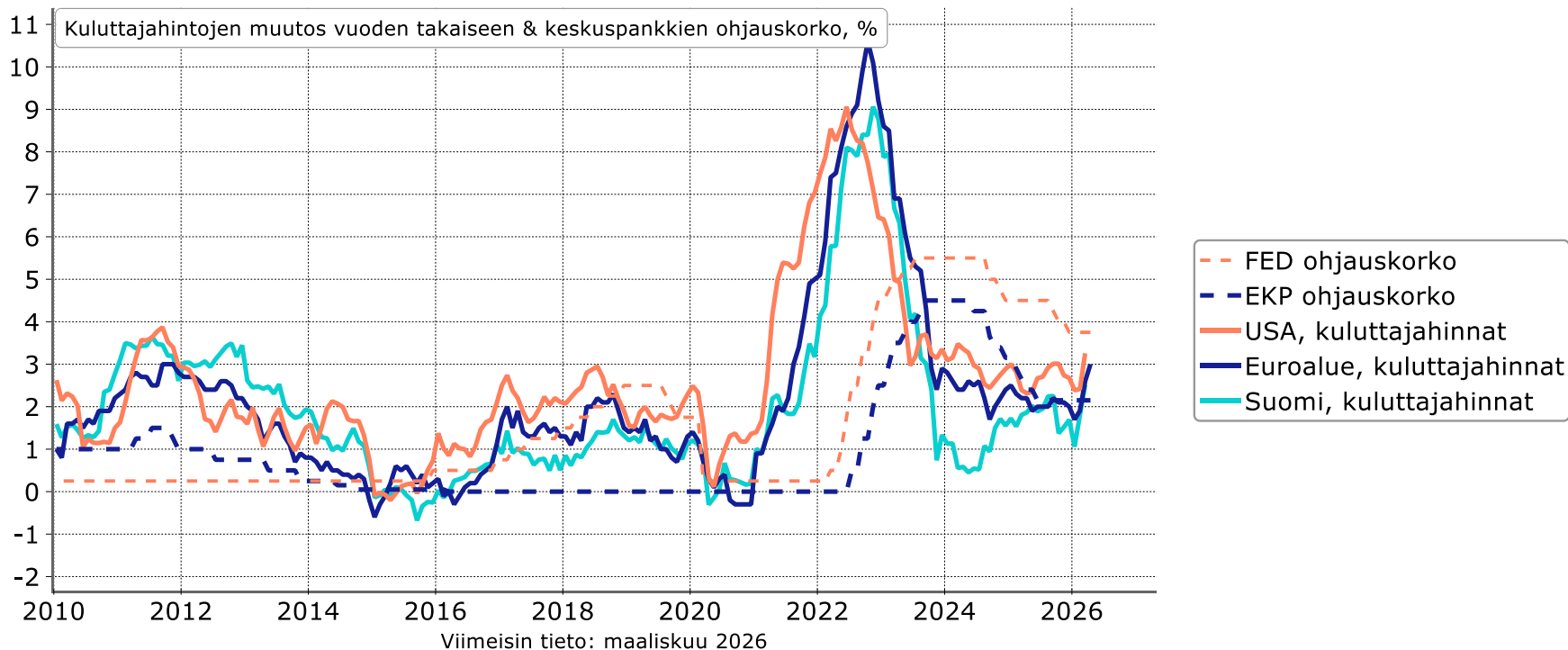
# Mitä voidaan odottaa tulevilta kuukausilta?



Teknoliateollisuus



# Inflaatio ja ohjauskorot USA:ssa, euromaissa ja Suomessa




# Yhteenveto talouden tilannekuvasta

- **Teknolohiateollisuus Suomessa**
  - Uusien tilausten kertymä siedettävä poikkeuksellisen vahva vertailukvartaali ja maailmantilanteen epävarmuus huomioiden.
  - Tilauskannat vahvistuneet vuoden takaisesta.
  - Tarjouspyyntöjen saldoluku korkeimmillaan neljään vuoteen.
  - Henkilöstötilanne vakaa.
- **Maailmantalous**
  - Euroopassa oltiin kasvun syrjässä kiinni ja teollisuuden näkymät piristyivät alkuvuodesta. Nyt Iranin sota vaimentaa tilannetta.
  - Varastojen kasvattaminen näkyy nyt teollisuudessa euroalueella ja Yhdysvalloissa.
- **Tämän vuoden kehitys riippuvainen Iranin sodan kestosta ja vaikutuksista maailmantalouteen**



# Toimitusjohtajan kommenttipuheenvuoro: Taina Susiluoto





**Teknolohiateollisuus**